USER MANUAL / MANUAL DE USUARIO / MANUAL DE USUÁRIO / MANUEL DE L'UTILISATEUR / MANUALE DELL'UTENTE / BENUTZERHANDBUCH / GEBRUIKERSHANDLEIDING - **SW27**

Smart Watch F27

CONNECTED

Datos de salud · Notificaciones · Distancias · Control cámara · Pasos · Control Música · Sueño · Calorías · Llamada directa desde el reloj · No sumergible

Descarga la APP en App Store · Descarga la APP en Google play

ENGLISH

Thank you for using our smart watch.
Important! The data provided by the smart watch, such as heart rate, blood oxygen and blood pressure, are merely indicative, it is not an exact medical measuring device.
Even if you are well, go to all the appointments scheduled by your doctor.
Recommendations for people with sensitive skin during use of electronic wrist devices, Smart Watch and Smart Band.
The materials used for our Smartwatches and Smartbands are selected following a rigorous control of hypoallergenic measures, as well as guaranteeing that all materials comply with current regulations for materials in contact with the skin.
A small number of people, however, may experience some type of skin reaction.
If you suspect, or know, that you are allergic or have an above average sensitive skin type, you should monitor the use of these devices for any type of reaction due to said allergies, environmental factors or prolonged exposure to irritants, like soap, sweat, or other causes.
Smartwatches and Smartbands may contain materials such as nickel and acrylates which, even though they are within the permitted amounts in the manufacturing process, may cause skin to react if you are sensitive to them.
If you use these devices for a prolonged period of time, you may be more susceptible to developing skin sensitivities. To avoid possible skin irritations we recommend you do not expose the device to chemicals or use it if your skin has, or has been recently applied with, any of the products listed below:
• Insect repellents
• Moisturizing creams and lotions
• Oils
• Perfumes
• Antiseptic gels
• Soaps
• Sun protection creams
It is recommended that the devices are used when the skin is completely dry and free of any of the aforementioned products to avoid having charging contacts and measurement sensors in contact with wet skin. They are not submersible or waterproof.
Clean the device thoroughly to remove sweat after training and allow it to dry. Prolonged exposure to moisture can cause skin irritation.
It is also advisable not to wear these devices too tight or too loose.
If the strap is too tight, it may cause skin irritation. If the strap is too loose, chafing may occur.

The watch strap should be left so that it can move slightly back and forth on the wrist.
If you wear the device for prolonged periods of time, remove it to give your skin a rest. To avoid irritation, swap the device to your other wrist.
If you notice redness, swelling, itching or any other irritation, remove the Smartwatch immediately and consult your physician before using the device again.
Special attention must be paid to the use of these devices in places with relatively low humidity conditions.
When using the Smartwatch/Smartband in places with low relative humidity (dry/poorly ventilated places, low humidity atmospheric conditions, dry indoors, if heating or air conditioning is always on, etc.), as with any other electronic device, it may be affected by charges of static electricity on rare but certain occasions. This may cause damage to the device and also to the person wearing it at that time. Static electricity is everywhere.
It surrounds us without us perceiving it.
An effective trick to avoid a high percentage of static electricity at home:
• Use a humidifier. Humidity is a good conductor of electricity therefore, by maintaining an acceptable percentage of it, we will avoid static in areas of the home where we metal objects may be found. Small containers of water on top of radiators is another alternative solution.
The use of the devices in bed, whilst sleeping, is especially discouraged for children and the elderly due to the fact that repeated movements during the night may cause, through friction with sheets, blankets, etc. a swap the device to your other wrist.
If you notice redness, swelling, itching or any other irritation, remove the Smartwatch immediately and consult your physician before using the device again.
charge of static electricity. This may result in a sudden discharge of the watch's battery and/or heating of same as the human body is a conductive element and can cause a reaction to people with sensitive skin, redness, irritation, etc.
If you notice redness, swelling, itching, or any other form of irritation, remove the Smartwatch immediately and consult your doctor before using the device again in case you are suffering from any type of reaction, allergic or otherwise.
Welcome to use our high-performance wrist smart watch which creates thoughtful and health experience for you
Device maintenance

Please remember the following tips when you maintain your smart watch:
- Clean the smart watch regularly, especially its inner side, and keep it dry.
- Adjust the smart watch tightness to ensure air circulation.
- Excessive skincare product should not be used for the wrist wearing the smart watch.
- Please cease wearing the smart watch in case of skin allergy or any discomfort.
Getting started Charging the battery
The SW/27 is equipped with a rechargeable Lithium-Polymer battery. Fully charger the SW/27 prior to getting the device into operation for the first time. To charge, place the fitness watch with the charging contacts on the charging unit so that the pins of both units are magnetically attracted and have contact.
The charging unit can be connected with any USB-A port of a computer.
Connect the USB cable to a USB power source, the battery symbol will show up and the battery will be charged. The usualcharging time is 2.5 hours. The display will indicate, one the battery is fully charged.

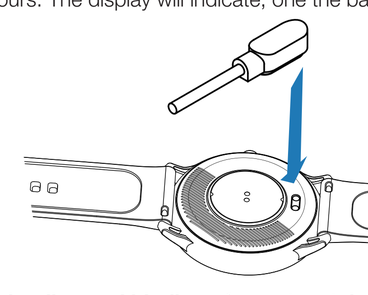

Downloading and binding of smart watch APP
Note: your mobile phone must support Android 4.4, iOS 8.0 or above, and Bluetooth 5.1
1. Download from Apple Store or Google play and install APP or scan QR code with mobile phone to download APP.
APP / APK: FILA S-WATCH

2. Pairing smart watch with APP: Please do not pair the watch directly to your phone's Bluetooth.
If you have already performed this operation, please remove it from the list of paired devices as it will prevent the connection to the APP.
If you have already performed this operation, please remove it from the list of paired devices as it will prevent the connection to the APP.
2.1. Open the APP
2.2. Update your personal details (gender, birth year, etc.) and press the check mark.
Once done, grant all permissions requested by the APP.

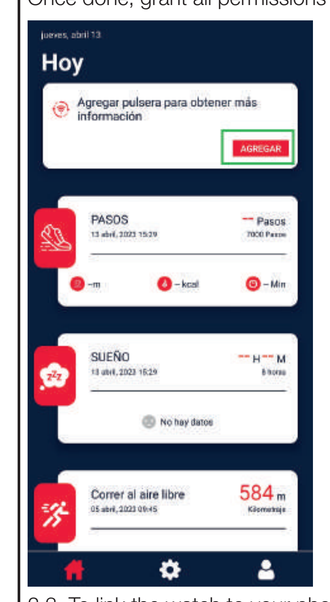

2.3. To link the watch to your phone press "To Add".
2.4. The phone will search, and display, SW-27
Select it to pair the watch to your phone.
Once synchronization is complete your watch will display local date and time.
2.5. When you press the watch icon (bottom middle) you will see the following screen:

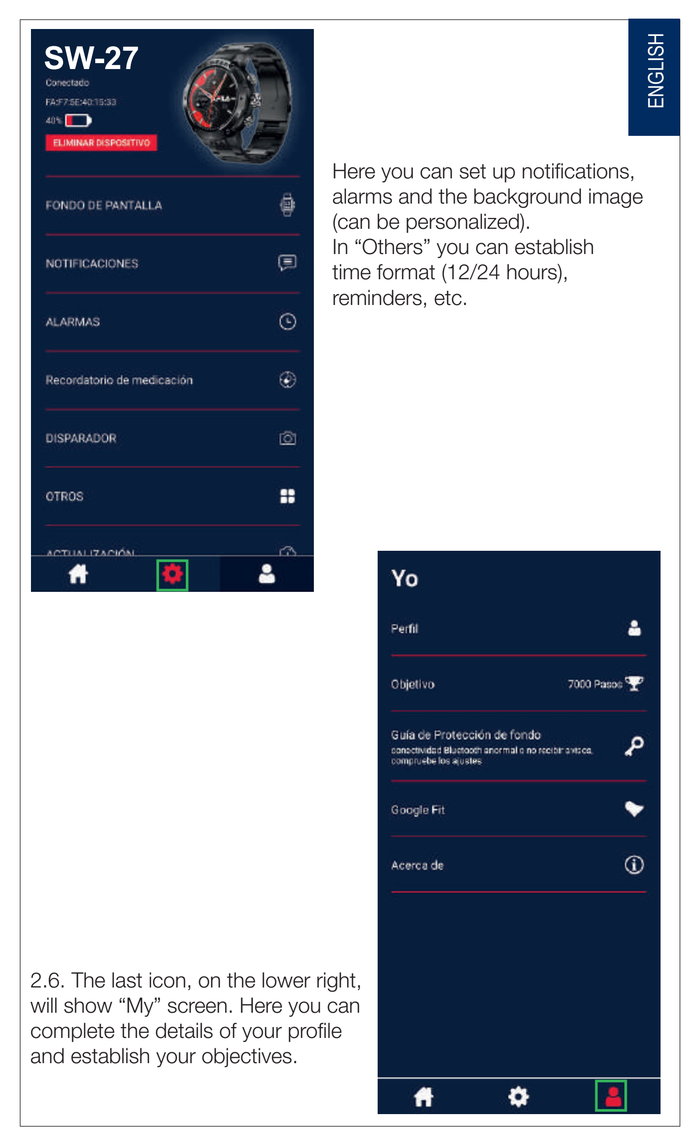

Here you can set up notifications, alarms and the background image (can be personalized).
In "Others" you can establish time format (12/24 hours), reminders, etc.

2.6. The last icon, on the lower right, will show "My" screen. Here you can complete the details of your profile and establish your objectives.

Notes:
- Only connect the device via APP and not via the Bluetooth setting of the smartphone.
- The personal data is used to calculate the calorie consumption and distance correctly.
- You can only connect one watch via APP. The use of multiple watches with one smartphone at the same time is not supported.
- After successful connection, the data, time and weather data are transferred from the smartphone to the watch.
- Time / date cannot be set manually.
Mobile phone connection (For calls)
If you did a correct connexion with the APP, a pop up show in the screen that you have to confirm for connect the the smart watch to the Phone so you can make and reject calls, answer calls and Speak from the watch.
Introduction to the call function
When your watch is connected to your phone, you can use your watch to dial-control your phone to make calls, or you can answer calls from your phone on your watch.
You can also view your watch's call history.
When using the call function, you need to make sure that your watch is connected to your phone in a stable state.
For using this function please click in the icon telephone from the menu
Functions
Time Interface
Power on: Long press the central button (3 seconds).
Power off: Long press the central button (3 seconds), then click "√" icon to turn off
Switch watch face: Long press the screen main of the watch, from here you can change the screen stile.
Menu functions
Activity records: (Step records)
Sleep monitor: Sleep monitor period: 20:00 PM to 10:00 AM.
If you keep wearing Smart Watch in your sleep, it can provide the hours slept and quality of sleep stats on both the screen and the APP.
Exercise: Tap the training icon on the menu to start a new training measure recording, there are several sport modes to be chosen.
The last training recording will be shown on the training page.
Heart Rate monitor: Dynamic heart rate with measurement all day
Blood pressure: Tap on the blood pressure page to start measuring your blood pressure or from the APP, you can press the button "MEASUREMENT" for starting the measuring.

On the blood pressure page, it will show the blood pressure measured data of the last time
Blood Oxygen: Tap on the blood oxygen page to start measuring your blood oxygen or from the APP, you can press the button "MEASUREMENT" for starting the measuring.
On the blood oxygen page, it will show the blood oxygen data of the last time
Weather: It could show the weather info of current
Shutter
Android: Turn on FILA S-WATCH app, from smart bracelet enter "shutter", click to take photo.
IOS: Enter smart bracelet "shutter ", make sure turn on mobile's camera, click icon.
Player: Enter BT music, click middle icon to pause or continue, tap left icon to play last song, tap right icon to play next song.
Notifications push: Turn on FILA S-WATCH app "Notifications" social app like Facebook, Twitter, Skype, etc.
The device can sync incoming notifications
Breathe: Control your breathing with this function
Pop-up menu: Slide down screen from main watch dial

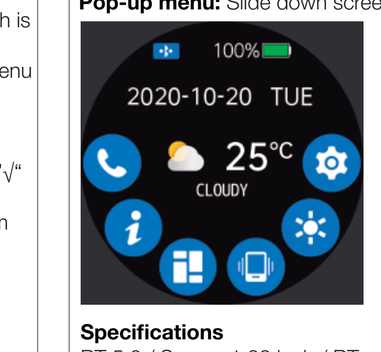

- Phone
- About
- Menu view
- Vibration or mute mode
- Brightness adjustment
- Setting

Specifications
BT 5.0 / Screen 1,32 inch / BT calling / BT music / Weather / Hear rate / Blood pressure / Blood oxygen / Timer / Pedometer / Calorie consumption / Distance / Multiple sport modes / Sleep detection / Notifications / Alarms / Remote camera / Sedentary reminder / Battery 360 mAh / Working time: 5-7 days (depending use) / Standby time: 15-20 days / BT frequency band: 2.4 GHz / Maximum emitted RF power < 100 mW

Precaution
- The watch is not waterproof
- Do not expose the watch at extreme temperatures, the batteries could exploit.
Customer Service
Only in Español, Inglés y Português
Servicio de atención al cliente / Customer Service / Serviço de apoio ao cliente (Español / English / Português): +34 91 713 94 98
Horario de atención al cliente:
De lun. a Jue. de 08:00 a 14:00 y de 15:30 a 17:30 y los Vier. de 09:00 a 14:00
Working hours: Mon to Thu from 08:00 to 14:00 and from 15:30 to 17:30 and Fri. from 09:00 to 14:00
Horário de funcionamento de apoio ao cliente: De 2ª a 5ª feira das 08:00H ás 14:00H e das 15:30H ás 17:30H 6ª feira das 09:00H as 14:00H
sac@innovacelular.com
Declaration of conformity
Hereby INNOVA CELULAR declares that the Smart Watch F27 (SW/27 (K28H)) complies with the essential requirements and any other applicable or enforceable provisions of Directives CE 2014/53/EU and RoHS 2011/65/EU Annex II (EU) 2015/863 as last amended by Directive (EU) 2017/2102.
To see the complete declaration of conformity you can access through the following link:
http://www.innovacelular.com/images/web/descargas/descargas/declaracion/declaracion_sw-27.pdf
Guarantee
NOTE: The Smart Smart Watch F27 (SW/27 (K28H) has a 3-year warranty from the date of purchase. Special importance in the durability of the products have the elements that compose it and that suffer from degradation and loss of capacities due to their use, being understood as normal wear that they lose capacity, especially in the case of rechargeable batteries, depending largely on infinity of external factors (hours of use, charge and discharge cycles, use of inappropriate chargers, temperatures of use, not respecting the recommended charging times, etc…)
For the guarantee of wear and tear parts, it must be taken into account that the loss of autonomy of the battery as a result of its aging does not imply a manufacturing defect, so it is considered normal that after 6 months have a loss of 10%, at 15 months 20% - 30% at 24 months 45%, all corresponding to proper use of the battery and the charge and discharge cycles carried out.
Any battery that presents symptoms other than those listed in this manual, will be inspected by the technical service and assessed for affectation to guarantee. If after 24 months from its purchase the battery presents symptoms different from those detailed, it will be understood to be exempt from guarantee for the reasons stated above and will be left out of the inspection process, becoming the customer who, if they so wish, must reliably demonstrate that the battery presented defects other than those detailed in this manual before those 24 months.
For the rest of the wear and tear components such as belts, their deterioration is not covered by the warranty.

GUARANTEE
DEVICE
ITEM: ____________
Serial number: ____________
ESTABLISHMENT
Purchase date: ____________
+34 91 713 94 98
INNOVA CELULAR SL
C/ Severo Ochoa Nº 9 nave 8B
28521 Rivas-Vaciamadrid
Madrid
Establishment signature

Safety warnings
Important Safety Information: Handle the Smart Watch with care.
They contain sensitive electronic components, including batteries, and may malfunction, affect performance, or cause damage if dropped, burned, punctured, crushed, disassembled, or exposed to excessive heat, liquid, or high-pressure environments. concentrations of industrial chemicals, including nearly evaporated liquefied gases such as helium.

Do not use the Smart Band if it is damaged.
Batteries: Do not try to replace the battery of the Smart Watch by yourself, as you could damage the Smart Watch and cause overheating and injury.
Charge: Charge the Smart Watch with the charging cable and a power adapter or a computer, charge the device only with an adapter that meets relevant national, international and regional safety standards.
Other adapters may not meet applicable safety standards and their use to charge the Smart Watch may present the risk of injury or death.
Using damaged cables or chargers, or charging the device if they are wet, may cause fire, electric shock, injury, or damage to the case or other belongings.
Prolonged exposure to heat: Avoid prolonged skin contact with the device, power adapter, charging cable and its connector, or the wireless charger when connected to a power source, as this may cause discomfort or injury.
Choking hazard: The Smart Watch and the small parts included may present a choking hazard to small children or cause other injuries.
Always keep them out of the reach of children.
Interference with medical devices: The Smart Watch and charger contain components and radios that emit electromagnetic fields.
These electromagnetic fields and magnets that the device may contain may interfere with the operation of pacemakers, defibrillators, or other medical devices.
Keep a safe distance between the medical device and the Smart Watch Request specific information about the medical device from the manufacturer and your doctor. Stop using the Smart Watch if you suspect it is interfering with your pacemaker, defibrillator, or other medical device.
Skin irritations: The Smart Watch can cause skin irritation if not cleaned properly.
Regularly clean the Smart Watch with a soft, lint-free cloth.
In the event of any type of skin reaction, stop using the Smart Watch.
If the problem persists, see your doctor.
Electrostatic discharges: When using the Smart Watch in areas where the air is very dry, it is easy to accumulate static electricity, so you may feel a small electrostatic discharge from the Smart Band on your wrist.
To minimize this risk, avoid using the Smart Band in extremely dry environments, or touch a grounded, unpainted metal object before putting on the Smart Watch.
Important Driving Information: Discoloration of the connector and the bottom of the Smart Watch after continued use is considered normal.
Dirt, debris, and exposure to moisture could cause discoloration.

ESPAÑOL

Gracias por usar nuestro smart watch.
Importante! Los datos proporcionados por el smart watch, tales como la frecuencia cardiaca, el oxígeno en sangre y la presión arterial, son meramente orientativos, no se trata de un aparato médico de medición exacta.
Aunque se encuentre bien acuda a todas las citas que su medico le programe.
Recomendaciones para el uso de dispositivos electrónicos de muñeca, Smartwatch y Smartband para personas con pieles sensibles.
Los materiales de nuestros dispositivos, smart watch y smart bands son seleccionados siguiendo un riguroso control de medidas hipo alergénicas, además de garantizar que todos los materiales cumplen la normativa vigente para materiales en contacto con la piel.
No obstante un pequeño número de personas pueden experimentar algún tipo de reacción cutánea.
Si Vd. Sospecha o sabe que es alérgico o tiene un tipo de piel más sensible de lo normal, debe de controlar el uso de estos dispositivos por si le produjera algún tipo de reacción debido a alergias, factores medioambientales, una exposición prolongada a irritantes, como el jabón o el sudor, u otras causas.
Los smartwatch y smartbands pueden contener materiales como el Níquel y Acrilatos que aun siendo en cantidades permitidas en el proceso de su fabricación, en caso de ser sensible a los mismos podría padecer algún tipo de reacción cutánea.
Si usa Vd. este tipo de dispositivos durante un tiempo prolongado, es más susceptible de desarrollar sensibilidades cutáneas con el tiempo.
Para evitar posibles irritaciones de la piel, te recomendamos que no expongas el dispositivo a productos químicos y no lo use si su piel tiene o ha usado recientemente alguno de los productos que se indican a continuación:
• Repelentes de insectos
• Cremas y lociones hidratantes
• Aceites
• Perfumes
• Geles antisépticos
• Jabones
• Cremas de protección solar
Se recomienda usar los dispositivos cuando la piel este completamente seca y libre de cualquier producto de los antes citados para evitar que los contactos de carga de los mismos y sensores de medición, estén en contacto con la piel demasiado húmeda, poniendo especial atención en los dispositivos que no son sumergibles ni resistentes al agua.
Limpie bien el dispositivo y deje que se seque bien para eliminar el sudor después de entrenar.
La exposición prolongada a la humedad puede provocar irritación en la piel.
También es recomendable no usar estos dispositivos demasiado apretado o demasiado suelto.
Si la correa está muy apretada, también puede irritar la piel. Si la correa está muy suelta, se pueden producir rozaduras.
La correa del reloj debe dejarse lo suficientemente suelta para que pueda moverse ligeramente hacia delante y hacia atrás en la muñeca.
Si lleva puesto el dispositivo durante mucho tiempo, quíteselo para que descanse la piel. Para evitar que se produzca irritación, puede cambiarse el dispositivo de muñeca.
Si nota rojeces, hinchazón, picor o alguna otra irritación, quítese el smartwatch inmediatamente y consulte con el médico antes de volver a usar el dispositivo.
Especial atención debe de tenerse con el uso de estos dispositivos en lugares con condiciones de humedad relativamente bajas.
Cuando se usen Smartwatch/Smartband en lugares con humedad relativa baja (lugares secos, poco ventilados, condiciones atmosféricas de baja humedad, sequedad del aire en interiores si tenemos la calefacción o el aire acondicionado siempre encendidos. etc.…) como cualquier dispositivo electrónico puede verse afectado por cargas de electricidad electroestática en inusuales pero determinadas ocasiones y producir daños en el dispositivo y así mismo en la persona que lo use en ese momento. La electricidad estática está en todas partes. Nos rodea y ni siquiera la percibimos.
Un truco efectivo para evitar un alto porcentaje de electricidad estática en casa:
• Tener un humidificador. La humedad es un buen conductor de la electricidad, por lo que manteniendo un porcentaje aceptable de ésta, evitaremos la estática en otros rincones de nuestra casa donde tengamos objetos de metal. Unos pequeños recipientes con agua encima de los radiadores son otra solución alternativa.
Se desaconseja especialmente el uso de los dispositivos en la cama mientras se duerme, en niños y personas de edad avanzada, debido a que los repetidos movimientos durante la noche, pueden provocar mediante fricción con sábanas, mantas, etc… una carga de electricidad electroestática, que derive en una descarga repentina de la batería del reloj con un calentamiento del mismo durante ese proceso debido al cuerpo humano como elemento conductor y puede ocasionar en personas con pieles sensibles , rojeces, irritaciones, etc.......
Si nota rojeces, hinchazón, picor o alguna otra irritación, quítese el smartwatch inmediatamente y consulte con el médico antes de volver a usar el dispositivo por si se debiera a cualquier tipo de reacción alérgica u otro tipo de reacción.
Bienvenido y gracias por usar nuestro Smart Watch.
Lea atentamente este manual para su uso correcto
Mantenimiento del dispositivo
Recuerde los siguientes consejos cuando realice el mantenimiento de su reloj inteligente:
- Limpie el reloj inteligente con regularidad, especialmente su lado interior, y manténgalo seco.
- Ajuste la pulsera del Smart Watch para garantizar la circulación de aire.
- No se debe utilizar un exceso de producto para el cuidado de la piel cuando lleve puesto el Smart Watch.
- Deje de usar el smart watch en caso de alergia en la piel o cualquier molestia.
Cargar la batería
El SW/27 está equipado con una batería recargable de polímero de litio. Cargue por completo el SW/27 antes de poner el dispositivo en funcionamiento por primera vez.
Para cargarlo, coloque el reloj con los contactos de carga en la unidad de carga de manera que las clavijas de ambas unidades se atraigan magnéticamente y estén en contacto.
La unidad de carga se puede conectar con cualquier fuente de alimentación USB-A o con el puerto USB-A de un ordenador.
Conecte el cable USB con una fuente de alimentación USB, aparecerá el símbolo de la batería y estará cargada. El tiempo de carga habitual es de 2,5 horas. Una vez que la batería esté completamente cargada, se indicará en la pantalla

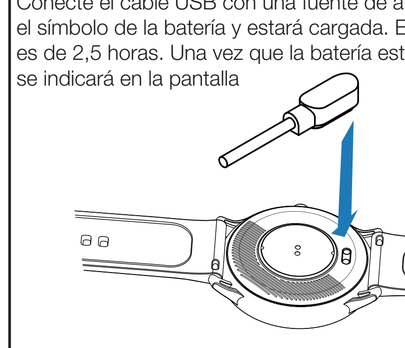

Descarga de la APP y vinculación
1. Descargue la APP desde Apple Store o Google play e instale la APP o escanee el código QR con el teléfono móvil para descargar la APP
APP / APK: FILA S-WATCH
Nota: Su teléfono móvil debe ser compatible con Android 4.4, iOS 8.0 o superiores y Bluetooth 5.1
2. Emparejamiento del smart watch con la APP:
Por favor no enlace el brazalete al Bluetooth de su teléfono.
Si ya ha realizado esta operación, elimínelo del listado de dispositivos vinculados al Bluetooth ya que esto impedirá la conexión a través de la aplicación.
2.1. Abra la APP
2.2. Autorice todos los permisos que solicita la aplicación y actualice todos los datos personales (género, edad, etc)
2.3. Pulse "Agregar" para agregar el dispositivo. Le aparecerá SW-27. Selecciónelo y el reloj quedará vinculado a su teléfono.

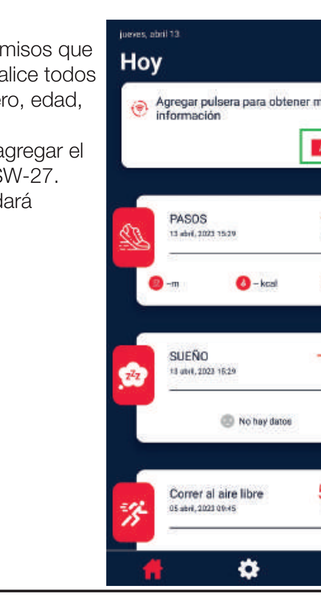

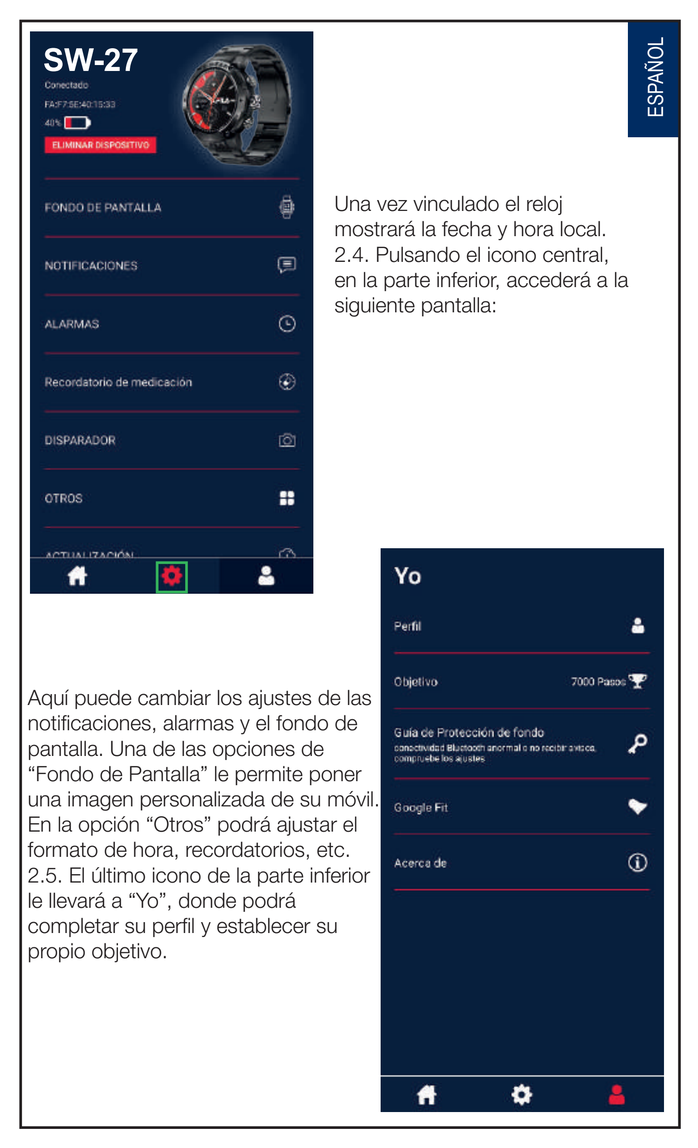

Una vez vinculado el reloj mostrará la fecha y hora local.
2.4. Pulsando el icono central, en la parte inferior, accederá a la siguiente pantalla:
Aquí puede cambiar los ajustes de las notificaciones, alarmas y el fondo de pantalla. Una de las opciones de "Fondo de Pantalla" le permite poner una imagen personalizada de su móvil. En la opción "Otros" podrá ajustar el formato de hora, recordatorios, etc.
2.5. El último icono de la parte inferior le llevará a "Yo", donde podrá completar su perfil y establecer su propio objetivo.

Nota:
- Conecte el dispositivo únicamente a través de la APP y no a través de la configuración de Bluetooth del Smartphone.
- La información personal se utiliza para calcular correctamente el consumo de calorías y la distancia.
- Sólo puede conectar un reloj a través de la APP.
No es posible utilizar varios relojes con un Smartphone al mismo tiempo.
- Después de establecer la conexión, la fecha, la hora y el clima se transfieren desde el Smartphone al reloj.
- La hora y la fecha no se pueden ajustar manualmente.
Conexión al Smartphone (Para llamadas)
Si realizó una conexión correcta con la aplicación, aparecerá una ventana emergente en la pantalla que debe confirmar para conectar el reloj inteligente al teléfono para que pueda hacer y rechazar llamadas, contestar llamadas y hablar desde el reloj.
Introducción a la función de llamada
Cuando su reloj está conectado a su teléfono, puede usar su reloj para hacer llamadas, o puede contestar llamadas desde su teléfono en su reloj.
También puede ver el historial de llamadas de su reloj.
Al usar la función de llamada, debe asegurarse de que su reloj esté conectado a su teléfono.
Funciones
Interfaz
Encender el reloj: Mantenga presionado el botón lateral central (3 segundos).
Apagar el reloj: Mantenga presionado el botón lateral central (3 segundos), luego haga clic en el icono "√" para apagar
Cambiar el estilo de la pantalla del reloj: Mantenga presionada la pantalla principal del reloj, desde aquí puede cambiar el estilo de la pantalla.
Funciones del menú
Registros de actividad: (Registros de pasos)
Control del sueño: Período de monitor de sueño: 20:00 p.m. a 10:00 a.m.
Si sigue usando Smart Watch mientras duerme, puede proporcionar las horas dormidas y las estadísticas de calidad del sueño tanto en la pantalla como en la aplicación.
Ejercicio: Toque el icono de entrenamiento en el menú para iniciar una nueva grabación de medidas de entrenamiento, hay varios modos de deporte para elegir.

La última grabación de entrenamiento se mostrará en la página de entrenamientos.
Monitor de ritmo cardíaco: Ritmo cardíaco dinámico con medición todo el día
Presión arterial: Presione la pantalla del reloj en la presión arterial para comenzar a medir su presión arterial o desde la APP, puede presionar el botón "MEDICIÓN" para comenzar la medición.
En la pantalla de presión arterial, mostrará los datos medidos de presión arterial de la última vez
Oxígeno en sangre: Presione la pantalla de oxígeno en sangre para comenzar a medir su oxígeno en sangre o desde la APP, puede presionar el botón "MEDICIÓN" para comenzar la medición.
En la pantalla de oxígeno en sangre, mostrará los datos de oxígeno en sangre de la última vez
Tiempo atmosférico: Podrá ver el tiempo meteorológico en tiempo real.
Control de cámara
Android: Abra la APP "FILA S-WATCH" y desde el reloj entre en la opción de control de cámara, haga clic para tomar una foto.
IOS: Entre en control de cámara del reloj, asegúrese de encender la cámara del móvil y haga clic en el icono para tomar una foto.
Control de música: Entre en el control de música desde el reloj, haga clic en el icono central para pausar o continuar la música, presione el icono izquierdo para reproducir la última canción, presione en el icono derecho para reproducir la siguiente canción.
Notificaciones: Active las opción de recepción de notificaciones desde la APP (Facebook, twitter, Skype, etc)
El dispositivo puede sincroniza las notificaciones entrantes.
Respiración: Controla tu respiración con esta función
Menú emergente: Deslice la pantalla hacia abajo desde la esfera principal del reloj, para acceder a este menú.

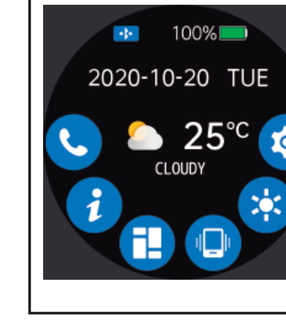

- Teléfono
- Acerca de
- Vista del menú
- Modo de vibración o silencio
- Ajuste de brillo
- Ajustes

Especificaciones
BT 5.0 / Pantalla de 1,32" / Llamadas BT / Música BT / Tiempo atmosférico / Ritmo cardíaco / Presión en sangre / Oxígeno en sangre / Hora / Pasos / Calorías / Distancia / Diferentes modos deportivos seleccionables / Control del sueño / Notificaciones / Alarmas / Cámara remota / Recordatorio de sedentarismo / Batería 360 mAh /Autonomía: 5-7 días (dependiendo del uso) / Duración de la batería en Standby: 15-20 días / Banda de frecuencia BT: 2.4 GHz / Potencia máxima RF emitida < 100 mW
Precaución
- El Smart watch no es sumergible
- No exponga el smart watch a temperaturas extremas, la baterías podrían explotar.
Servicio de atención al cliente
Sólo en Español, Inglés y Portugués
Servicio de atención al cliente / Customer Service / Serviço de apoio ao cliente (Español / English / Português): +34 91 713 94 98
Horario de atención al cliente:
De lun. a Jue. de 08:00 a 14:00 y de 15:30 a 17:30 y los Vier. de 09:00 a 14:00
Working hours: Mon to Thu from 08:00 to 14:00 and from 15:30 to 17:30 and Fri. from 09:00 to 14:00
Horário de funcionamento de apoio ao cliente: De 2ª a 5ª feira das 08:00H ás 14:00H e das 15:30H ás 17:30H 6ª feira das 09:00H as 14:00H
sac@innovacelular.com
Declaración de conformidad
Por medio de la presente INNOVA CELULAR declara que el SMART WATCH F27 (SW/27 (K28H)) cumple con los requisitos esenciales y cualesquiera otras disposiciones aplicables o exigibles de las Directivas 2014/53/EU y RoHS 2011/65/EU anexo II (EU) 2015/863 modificada en último lugar por la Directiva (EU) 2017/2102
Para ver la declaración de conformidad completa puede acceder a través del siguiente link:
http://www.innovacelular.com/images/web/descargas/descargas/declaracion/declaracion_sw-27.pdf
Garantía
NOTA: El Smart Watch F27 (SW/27 (K28H)) tiene 3 años de garantía desde la fecha de compra. Especial trascendencia en la durabilidad de los productos tienen los elementos que lo componen y que sufren de degradacióny perdida de capacidades por sus uso, entendiéndose como desgaste normal que pierdan capacidad sobre todo en el caso de las baterías recargables, dependiendo esta en gran medida de infinidad de factores externos (horas de uso, ciclos de carga y descarga, uso de cargadores inapropiados, temperaturas de uso, respetar los tiempos ecomendados de carga, etc.…..)
Para la garantía de las piezas de uso y desgaste, hay que tener en cuenta que la pérdida de autonomía de la batería como consecuencia del envejecimiento de la misma, no supone un defecto de fabricación, por lo que se considera normal que a los 6 meses tenga una pérdida del 10%, a los 15 meses un 20% - 30 % a los 24 meses un 45%, todo ello correspondiendo a un uso adecuado de la batería y a los ciclos de carga y descarga efectuados .
Toda batería que presente síntomas diferentes a los relacionados en este manual , será inspeccionada por el servicio técnico y valorada para su afectación a garantía. Si transcurridos 24 meses desde su compra la batería presentara síntomas diferentes a los detallados, se entendera exenta de garantía por los motivos antes expuestos y quedara fuera de tramite de inspección, pasando a ser el cliente el que si así lo desea deberá demostrar fehacientemente que la batería presentaba defectos diferentes a los detallados en este manual antes de esos 24 meses.
Para el resto de componentes de uso y desgaste tales como correas, su deterioro no entra en garantía

CERTIFICADO DE GARANTIA
EQUIPO
Modelo: ____________
Nº de Serie: ____________
ESTABLECIMIENTO
Fecha de Compra: ____________
+34 91 713 94 98
INNOVA CELULAR SL
C/ Severo Ochoa Nº 9 nave 8B
28521 Rivas-Vaciamadrid
Madrid
Sello del establecimiento

Advertencias de seguridad
Seguridad y manejo: Para obtener más información sobre seguridad y manejo, consulta el Manual de uso.
Información importante sobre seguridad: Manipula el Smart Watch con cuidado. Contienen componentes electrónicos sensibles, incluidas las baterías, y pueden sufrir desperfectos, afectar al funcionamiento o causar daños si se caen al suelo, se queman, se perforan, se aplastan, se desmontan o si están expuestos a calor excesivo, líquido o entornos con altas concentraciones de productos químicos industriales, incluidos gases licuados casi evaporados como el helio.
No utilice el Smart Watch si está dañada.
Baterías: No trates de sustituir la batería de Smart Watch por tu cuenta, ya que podrías dañarlas y provocar sobrecalentamientos y lesiones.
Carga: Carga el Smart Watch con el cable de carga y un adaptador de corriente o un ordenador, carga el dispositivo exclusivamente con un adaptador que cumpla los estándares de seguridad nacionales, internacionales y regionales pertinentes.
Es posible que otros adaptadores no cumplan los estándares de seguridad aplicables y su uso para cargar el Smart Watch podría conllevar el riesgo de lesión o muerte.
Utilizar cables o cargadores dañados, o cargar el dispositivo si están húmedos, puede provocar incendios, descargas eléctricas, lesiones o daños en el estuche o en otras pertenencias.
Exposición prolongada al calor: Evita el contacto prolongado de la piel con el dispositivo, el adaptador de corriente, el cable de carga y su conector o el cargador inalámbrico cuando esté conectado a una fuente de alimentación, ya que podría causarle malestar o lesiones.
Peligro de asfixia: El Smart Watch y las piezas pequeñas incluidas pueden representar un peligro de asfixia para los niños pequeños o causarles otro tipo de lesión.Mantenlos siempre fuera del alcance de los niños.
Interferencias con los dispositivos médicos: El Smart Watch y el cargador contienen componentes y radios que emiten campos electromagnéticos.
Estos campos electromagnéticos e imanes que el dispositivo pudiera contener pueden interferir en el funcionamiento de marcapasos, desfibriladores u otros dispositivos médicos. Deja una distancia de seguridad entre el dispositivo médico y el Smart Watch. Solicita información específica sobre el dispositivo médico al fabricante y a tú médico. Deja de utilizar la Smart Watch si sospechas que interfieren con tu marcapasos, desfibrilador o cualquier otro dispositivo médico.
Irritaciones cutáneas: El Smart Watch puede producir irritación cutánea si no se limpian adecuadamente.
Limpia regularmente el Smart Watch con un paño suave que no desprenda pelusa.
En caso de algún tipo de reacción cutánea, deja de utilizar el Smart Watch.
Si el problema persiste, consulta con tu médico.
Descargas electrostáticas: Al utilizar el Smart Watch en zonas donde el aire es muy seco, es fácil acumular electricidad estática, por lo que es posible que notes en la muñeca una pequeña descarga electrostática procedente de el Smart Watch.
Para minimizar este riesgo, evita utilizar el Smart Watch en entornos extremadamente secos, o bien toca un objeto metálico sin pintar y con conexión a tierra antes de ponerte el Smart Watch.
Información de manejo importante: La decoloración del conector y de la parte inferior de el Smart Watch tras un uso continuado se considera normal. La suciedad, los residuos y la exposición a humedad podrían provocar la decoloración.

PORTUGUÊS

Obrigado por usar nosso relógio inteligente.
Importante! Os dados fornecidos pelo relógio inteligente, como frequência cardíaca, oxigênio no sangue e pressão arterial, são meramente indicativos, não se tratando de um dispositivo médico exato para medição.
Mesmo que você se sinta bem, compareça a todas as consultas que seu médico agendar para você.
Recomendações para uso de dispositivos eletrônicos de pulso, Smartwatch e Smartband para pessoas com pele sensível.
Os materiais dos nossos dispositivos, relógios inteligentes e pulseiras inteligentes são selecionados seguindo rigoroso controle de medidas hipoalergênicas, além de garantir que todos os materiais atendem às normas vigentes para materiais em contato com a pele.
No entanto, um pequeno número de pessoas pode apresentar algum tipo de reação cutânea.
Se você suspeita ou sabe que é alérgico ou tem um tipo de pele mais sensível que o normal, deve monitorar o uso desses dispositivos caso produza algum tipo de reação devido a alergias, fatores ambientais, exposição prolongada a irritantes, como sabonete ou suor, ou outras causas.
Smartwatches e smartbands podem conter materiais como Níquel e Acrilatos que, mesmo que estejam em quantidades permitidas no processo de fabricação, se você for sensível a eles poderá sofrer algum tipo de reação cutânea.
Se você usar esses tipos de dispositivos por muito tempo, ficará mais suscetível a desenvolver sensibilidades cutâneas com o tempo.
Para evitar possíveis irritações na pele, recomendamos que você não exponha o aparelho a produtos químicos e não o utilize se sua pele tiver usado ou tiver usado recentemente algum dos produtos listados abaixo:
• Repelentes de insetos
• Cremes e loções hidratantes
• Óleos
• Perfumes
• Géis anti-sépticos
• Sabonetes
• Cremes de proteção solar
Recomenda-se a utilização dos aparelhos com a pele completamente seca e livre de qualquer um dos produtos mencionados acima para evitar que seus contatos de carga e sensores de medição entrem em contato com a pele muito úmida, prestando especial atenção aos aparelhos. submersível ou resistente à água.

água.
Limpe bem o aparelho e deixe secar bem para retirar o suor após o treino.
A exposição prolongada à umidade pode causar irritação na pele.
Também é aconselhável não usar esses dispositivos muito apertados ou muito soltos.
Se a tira estiver muito apertada, também pode irritar a pele. Se a correia estiver muito frouxa, poderá ocorrer atrito.
A pulseira do relógio deve ser deixada solta o suficiente para poder se mover levemente para frente e para trás no pulso.
Se você usar o dispositivo por um longo período, remova-o para permitir que sua pele descanse. Para evitar irritações, o dispositivo de pulso pode ser trocado.
Se notar vermelhidão, inchaço, coceira ou qualquer outra irritação, remova o smartwatch imediatamente e consulte seu médico antes de usar o dispositivo novamente.
Atenção especial deve ser dada ao uso destes dispositivos em locais com condições de umidade relativamente baixa.
Ao utilizar o Smartwatch/Smartband em locais com baixa umidade relativa (locais secos, pouco ventilados, condições atmosféricas de baixa umidade, ar seco em ambientes fechados se tivermos o aquecimento ou ar condicionado sempre ligado, etc.), pois qualquer dispositivo eletrônico pode ser afetado por cargas de eletricidade eletrostática em ocasiões incomuns, mas certas, e causar danos ao dispositivo e também à pessoa que o utiliza naquele momento. A eletricidade estática está em toda parte. Ele nos cerca e nem percebemos.
Um truque eficaz para evitar uma alta porcentagem de eletricidade estática
em casa:
• Tenha um umidificador. A umidade é um bom condutor de eletricidade, portanto, ao manter uma porcentagem aceitável dela, evitaremos a estática em outros cantos da nossa casa onde tivermos objetos metálicos. Pequenos recipientes com água em cima dos radiadores são outra solução alternativa.
O uso de aparelhos na cama durante o sono, em crianças e idosos, é especialmente desencorajado, pois movimentos repetidos durante a noite podem causar uma carga de eletricidade eletrostática através do atrito com lençóis, cobertores, etc., o que resulta em uma descarga repentina do relógio. bateria com seu aquecimento durante este processo devido ao corpo humano como elemento condutor e pode causar vermelhidão, irritação, etc. em pessoas com pele sensível.
Se notar vermelhidão, inchaço, coceira ou qualquer outra irritação, retire o smartwatch imediatamente e consulte seu médico antes de usar o aparelho novamente, caso seja devido a algum tipo de reação alérgica ou outra.
Bem-vindo e obrigado por usar nosso Smart Watch.
Por favor, leia este manual com atenção para o uso correto
Manutenção do dispositivo
Lembre-se das dicas a seguir ao manter seu relógio inteligente:
- Limpe o relógio inteligente regularmente, especialmente a parte interna, e mantenha-o seco.
- Ajuste a pulseira do Smart Watch para garantir a circulação de ar.
- Não use excesso de produtos para a pele ao usar o Smart Watch.
- Pare de usar o relógio inteligente em caso de alergia na pele ou algum desconforto.
Carregue a bateria
O SW/27 está equipado com uma bateria recarregável de polímero de lítio. Carregue totalmente o SW/27 antes de operar o dispositivo pela primeira vez.
Para carregar, coloque o relógio com os contatos de carregamento na unidade de carregamento de forma que os pinos de ambas as unidades sejam atraídos magneticamente e entrem em contato.
A unidade de carregamento pode ser conectada a qualquer fonte de alimentação USB-A ou à porta USB-A de um computador.
Conecte o cabo USB a uma fonte de alimentação USB, o símbolo da bateria aparecerá e ela será carregada. O tempo de carregamento típico é de 2,5 horas. Assim que a bateria estiver totalmente carregada, isso indicará na tela

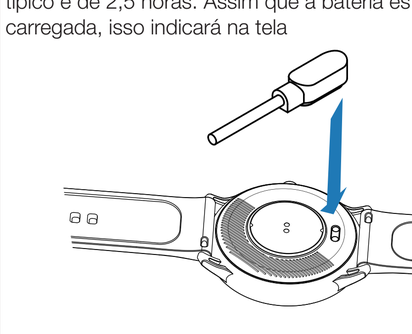

Baixe o APP e link
1. Baixe o APP da Apple Store ou Google play e instale o APP ou escaneie o código QR com o celular para baixar o APP
APP / APK: FILA S-WATCH
Observação: Seu celular deve ser compatível com Android 4.4, iOS 8.0 ou superior e Bluetooth 5.1
2. Emparelhando o relógio inteligente com o APP:
Não emparelhe a pulseira com o Bluetooth do seu telefone.
Se você já realizou esta operação, remova-o da lista de dispositivos vinculados ao Bluetooth, pois isso impedirá a conexão através do aplicativo.
2.1. Abra o APLICATIVO
2.2. Autorize todas as permissões solicitadas pelo aplicativo e atualize todos os dados pessoais (sexo, idade, etc.)
2.3. Pressione "Adicionar" para adicionar o dispositivo. SW-27 aparecerá.
Selecione-o e o relógio será vinculado ao seu telefone.

Uma vez emparelhado, o relógio mostrará a data e hora locais.
2.4. Ao pressionar o ícone central na parte inferior, você acessará a seguinte tela:
Aqui você pode alterar as configurações de notificações, alarmes e papel de parede. Uma das opções de "Papel de Parede" permite colocar uma imagem personalizada do seu celular.
Na opção "Outro" você pode ajustar o formato da hora, lembretes, etc.
2.5. O último ícone na parte inferior o levará para "Eu", onde você poderá completar seu perfil e definir seu próprio objetivo.

Observação:
- Conecte o aparelho somente pelo APP e não pelas configurações de Bluetooth do Smartphone.
- As informações pessoais são usadas para calcular corretamente o consumo de calorias e a distância.
- Você só pode conectar um relógio através do APP.
Não é possível utilizar vários relógios com um Smartphone ao mesmo tempo.
- Após estabelecer a conexão, a data, a hora e o clima são transferidos do Smartphone para o relógio.
- A hora e a data não podem ser definidas manualmente.
Conexão ao Smartphone (Para chamadas)
Se você fez uma conexão bem-sucedida com o aplicativo, uma janela pop-up aparecerá na tela que você precisa confirmar para conectar o smartwatch ao telefone para que você possa fazer e rejeitar chamadas, atender chamadas e falar no relógio.
Introdução à função de chamada
Quando o relógio está conectado ao telefone, você pode usá-lo para fazer chamadas ou atender chamadas do telefone no seu relógio.
Você também pode ver o histórico de chamadas do seu relógio.
Ao usar a função de chamada, você precisa ter certeza de que o relógio está conectado ao telefone.
Características
Interface
Ligue o relógio: Pressione e segure o botão lateral central (3 segundos).
Desligue o relógio: Pressione e segure o botão lateral do meio (3 segundos) e clique no ícone "√" para desligar
Alterar o estilo do mostrador do relógio: Pressione e segure na tela principal do relógio, a partir daqui você pode alterar o estilo da tela.
Funções do menu
Registros de atividades: (registros de etapas)
Monitoramento do sono: Período de monitoramento do sono: 20h00 às 10h00
Se você continuar usando o Smart Watch enquanto dorme, ele poderá fornecer estatísticas de horas dormidas e qualidade do sono na tela e no aplicativo.
Exercício: Toque no ícone de treino no menu para iniciar uma nova gravação de medição de treino. Existem vários modos desportivos para escolher.

A última gravação de treino será exibida na página de treino.
Monitor de frequência cardíaca: Frequência cardíaca dinâmica com medição durante todo o dia
Pressão arterial: Pressione a tela do relógio na pressão arterial para começar a medir sua pressão arterial ou no APP, você pode pressionar o botão "MEASUREMENT" para iniciar a medição.
Na tela de pressão arterial, serão exibidos os dados medidos da pressão arterial da última vez
Oxigênio no sangue: Pressione a tela de oxigênio no sangue para começar a medir o oxigênio no sangue ou no APP, você pode pressionar o botão "MEASUREMENT" para iniciar a medição.
Na tela de oxigênio no sangue, serão mostrados os dados de oxigênio no sangue da última vez
Tempo atmosférico: Você poderá ver o clima em tempo real.
Controle da câmera
Android: Abra o APP "FILA S-WATCH" e a partir do relógio entre na opção de controle da câmera, clique para tirar uma foto.
IOS: Entre no controle da câmera do relógio, certifique-se de ligar a câmera do celular e clique no ícone para tirar uma foto.
Controle de música: Entre no controle de música do relógio, clique no ícone do meio para pausar ou continuar a música, pressione o ícone esquerdo para reproduzir a última música, pressione o ícone direito para reproduzir a próxima música.
Notificações: Ative a opção de receber notificações do APP (Facebook, Twitter, Skype, etc.)
Seu dispositivo pode sincronizar notificações recebidas.
Respirando: Controle sua respiração com esta função
Menu popup: Deslize para baixo no mostrador principal do relógio para acessar este menu.

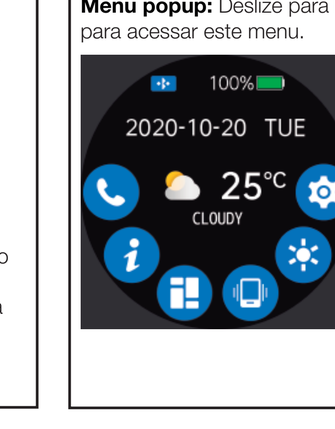

- Telefone
- Sobre
- Visualização do menu
- Vibração ou modo silencioso
- Ajuste de brilho
- Configurações

Especificações
Tela BT 5.0 / 1.32" / Chamadas BT / Música BT / Clima / Frequência cardíaca / Pressão arterial / Oxigênio no sangue / Tempo / Passos / Calorias / Distância / Diferentes modos esportivos selecionáveis / Monitoramento do sono / Notificações / Alarmes / Câmera remota / Lembrete sedentário / Bateria 360 mAh / Autonomia: 5-7 dias (dependendo do uso) / Duração da bateria em Standby: 15-20 dias / Banda de frequência BT: 2,4 GHz / Potência máxima de RF emitida < 100 mW
Cuidado
- O relógio inteligente não é à prova d'água
- Não exponha o relógio inteligente a temperaturas extremas, as baterias podem explodir.
Serviço de atenção ao cliente
Só em Español, Inglés y Português
Servicio de atención al cliente / Customer Service / Serviço de apoio ao cliente (Español / English / Português): +34 91 713 94 98
Horario de atención al cliente:
De lun. a Jue. de 08:00 a 14:00 y de 15:30 a 17:30 y los Vier. de 09:00 a 14:00
Working hours: Mon to Thu from 08:00 to 14:00 and from 15:30 to 17:30 and Fri. from 09:00 to 14:00
Horário de funcionamento de apoio ao cliente: De 2ª a 5ª feira das 08:00H ás 14:00H e das 15:30H ás 17:30H 6ª feira das 09:00H as 14:00H
sac@innovacelular.com
Declaração de conformidade
Através disso INNOVA CELULAR declara que o SMART WATCH F27 (SW/27 (K28H)) está em conformidade com os requisitos essenciais e quaisquer outras disposições aplicáveis ou executórias das Diretivas 2014/53/UE e RoHS 2011/65/UE Anexo II (UE) 2015/863, com a última redação que lhe foi dada pela Diretiva (UE) 2017/2102
Para visualizar a declaração de conformidade completa você pode acessar através do seguinte link:
http://www.innovacelular.com/images/web/descargas/descargas/declaracion/declaracion_sw-27.pdf
Garantia
OBSERVAÇÃO: O Smart Watch F27 (SW/27 (K28H)) Possui garantia de 3 anos a partir da data de compra. De especial importância na durabilidade dos produtos são os elementos que o compõem e que sofrem degradação e perda de capacidade devido ao seu uso, sendo o desgaste normal entendido como perda de capacidade, especialmente no caso de baterias recarregáveis, que depende em grande parte do infinito , de factores externos (horas de utilização, ciclos de carga e descarga, utilização de carregadores inadequados, temperaturas de utilização, não respeito dos tempos de carga recomendados, etc…)
Para a garantia de desgaste das peças, deve-se levar em consideração que a perda de autonomia da bateria em decorrência do seu envelhecimento não representa defeito de fabricação, portanto é considerado normal que após 6 meses haja uma perda de 10%, aos 15 meses 20% - 30% aos 24 meses 45%, todos correspondentes ao uso adequado da bateria e aos ciclos de carga e descarga realizados.
Qualquer bateria que apresente sintomas diferentes dos listados neste manual será inspecionada pelo serviço técnico e avaliada para cobertura de garantia. Se após 24 meses de sua compra a bateria apresentar sintomas diferentes dos detalhados, entender-se-á isenta de garantia pelos motivos acima indicados e será excluída do processo de inspeção, cabendo ao cliente quem, se assim desejar, deve demonstrar de forma confiável que a bateria A bateria apresentava defeitos diferentes daqueles detalhados neste manual antes desses 24 meses.
Para os restantes componentes de desgaste, como correias, a sua deterioração não é coberta pela garantia.

CERTIFICADO DE GARANTIA
EQUIPO
Modelo: ____________
Nº de Serie: ____________
ESTABLECIMIENTO
Fecha de Compra: ____________
+34 91 713 94 98
INNOVA CELULAR SL
C/ Severo Ochoa Nº 9 nave 8B
28521 Rivas-Vaciamadrid
Madrid
Sello del establecimiento

Avisos de segurança
Segurança e manuseio: Para obter mais informações sobre segurança e manuseio, consulte o Manual do Usuário.
Informações Importantes sobre Segurança: Manuseie o Smart Watch com cuidado. Eles contêm componentes eletrônicos sensíveis, incluindo baterias, e podem funcionar mal, prejudicar a operação ou causar danos se forem derrubados, queimados, perfurados, esmagados, desmontados ou expostos a calor excessivo, líquidos ou ambientes de alta pressão. gases liquefeitos quase evaporados, como o hélio.
Não use o Smart Watch se estiver danificado.
Baterias: Não tente substituir a bateria do Smart Watch sozinho, pois isso pode danificar as baterias e causar superaquecimento e ferimentos.
Fardo: Carregue o Smart Watch com o cabo de carregamento e um adaptador de energia ou um computador, carregue o dispositivo apenas com um adaptador que atenda aos padrões de segurança nacionais, internacionais e regionais relevantes.
Outros adaptadores podem não atender aos padrões de segurança aplicáveis e usá-los para carregar o Smart Watch pode resultar em risco de ferimentos ou morte.
Usar cabos ou carregadores danificados, ou carregar o dispositivo se estiverem molhados, pode causar incêndio, choque elétrico, ferimentos ou danos à caixa ou a outros pertences.
Exposição prolongada ao calor: Evite o contato prolongado da pele com o dispositivo, o adaptador de alimentação, o cabo de carregamento e seu conector ou o carregador sem fio quando conectado a uma fonte de alimentação, pois isso pode causar desconforto ou ferimentos.
Perigo de asfixia: O Smart Watch e as peças pequenas incluídas podem representar risco de asfixia para crianças pequenas ou causar outros ferimentos. Mantenha-os sempre fora do alcance das crianças.
Interferência com dispositivos médicos: O Smart Watch e o carregador contêm componentes e rádios que emitem campos eletromagnéticos.
Esses campos eletromagnéticos e ímãs que o dispositivo pode conter podem interferir na operação de marca-passos, desfibriladores ou outros dispositivos médicos. Deixe uma distância segura entre o dispositivo médico e o Smart Watch. Solicite informações específicas sobre o dispositivo médico ao fabricante e ao seu médico. Pare de usar o Smart Watch se suspeitar que ele está interferindo no seu marca-passo, desfibrilador ou qualquer outro dispositivo médico.
Irritações na pele: O Smart Watch pode causar irritação na pele se não for limpo adequadamente.
Limpe regularmente o seu Smart Watch com um pano macio e sem fiapos.
Em caso de qualquer tipo de reação cutânea, pare de usar o Smart Watch.
Se o problema persistir, consulte o seu médico.
Descargas eletrostáticas: Ao usar o Smart Watch em áreas onde o ar é muito seco, é fácil acumular eletricidade estática, portanto você poderá notar uma pequena descarga eletrostática proveniente do Smart Watch em seu pulso.
Para minimizar esse risco, evite usar o Smart Watch em ambientes extremamente secos ou toque em um objeto metálico não pintado e aterrado antes de colocar o Smart Watch.
Informações importantes sobre direção: A descoloração do conector e da parte inferior do Smart Watch após o uso continuado é considerada normal. Sujeira, detritos e exposição à umidade podem causar descoloração.

FRANÇAIS

Merci d'utiliser notre montre intelligente.
Important! Les données fournies par la montre intelligente, telles que la fréquence cardiaque, l'oxygène dans le sang et la pression artérielle, sont purement indicatives, il ne s'agit pas d'un dispositif médical précis de mesure.
Même si vous vous sentez bien, présentez-vous à tous les rendez-vous que votre médecin vous fixe.
Recommandations pour l'utilisation des appareils électroniques au poignet, Smartwatch et Smartband pour les personnes à la peau sensible.
Les matériaux de nos appareils, montres intelligentes et bracelets intelligents sont sélectionnés après un contrôle rigoureux de mesures hypoallergéniques, en plus de garantir que tous les matériaux sont conformes à la réglementation en vigueur pour les matériaux en contact avec la peau.
Cependant, un petit nombre de personnes peuvent présenter un certain type de réaction cutanée.
Si vous soupçonnez ou savez que vous êtes allergique ou que vous avez un type de peau plus sensible que la normale, vous devez surveiller l'utilisation de ces appareils au cas où ils produiraient tout type de réaction due à des allergies, à des facteurs environnementaux, à une exposition prolongée à des irritants, tels que le savon. ou de la sueur, ou d'autres causes.
Les montres intelligentes et les bracelets intelligents peuvent contenir des matériaux tels que du nickel et des acrylates qui, même s'ils sont en quantités autorisées dans le processus de fabrication, si vous y êtes sensible, vous pourriez subir un certain type de réaction cutanée.
Si vous utilisez ce type d'appareil pendant une longue période, vous êtes plus susceptible de développer des sensibilités cutanées au fil du temps.
Pour éviter d'éventuelles irritations cutanées, nous vous recommandons de ne pas exposer l'appareil à des produits chimiques et de ne pas l'utiliser si votre peau a ou a récemment utilisé l'un des produits listés ci-dessous :
• Insectifuges
• Crèmes et lotions hydratantes
• Huiles
• Parfums
• Gels antiseptiques
• Savons
• Crèmes de protection solaire
Il est recommandé d'utiliser les appareils lorsque la peau est complètement sèche et exempte de l'un des produits mentionnés ci-dessus, afin d'éviter que leurs contacts de charge et leurs capteurs de mesure ne soient en contact avec une peau trop humide, en accordant une attention particulière aux appareils. submersible ou résistant à l'eau
Nettoyez bien l'appareil et laissez-le bien sécher pour éliminer la sueur après l'entraînement.
Une exposition prolongée à l'humidité peut provoquer une irritation cutanée.
Il est également conseillé de ne pas porter ces appareils trop serrés ou trop lâches.
Si la sangle est trop serrée, elle peut également irriter la peau. Si la sangle est trop lâche, des frottements peuvent survenir.
Le bracelet de la montre doit être suffisamment lâche pour pouvoir bouger légèrement d'avant en arrière sur le poignet.
Si vous portez l'appareil pendant une longue période, retirez-le pour permettre à votre peau de se reposer. Pour éviter les irritations, le bracelet peut être changé.
Si vous remarquez une rougeur, un gonflement, des démangeaisons ou toute autre irritation, retirez immédiatement la montre intelligente et consultez votre médecin avant de réutiliser l'appareil.
Une attention particulière doit être portée à l'utilisation de ces appareils dans des endroits où l'humidité est relativement faible.
Lors de l'utilisation de la Smartwatch/Smartband dans des endroits à faible humidité relative (endroits secs et mal ventilés, conditions atmosphériques de faible humidité, sécheresse de l'air intérieur si le chauffage ou la climatisation est toujours allumé, etc.), comme tout appareil électronique peut être affecté par des charges d'électricité électrostatique à des occasions inhabituelles mais certaines et causer des dommages à l'appareil ainsi qu'à la personne qui l'utilise à ce moment-là. L'électricité statique est partout. Il nous entoure et nous ne le remarquons même pas. Une astuce efficace pour éviter un pourcentage élevé d'électricité statique à la maison :
• Ayez un humidificateur. L'humidité est un bon conducteur d'électricité, donc en maintenant un pourcentage acceptable, nous éviterons l'électricité statique dans les autres coins de notre maison où nous avons des objets métalliques. Les petits récipients d'eau au-dessus des radiateurs sont une autre solution alternative.
L'utilisation d'appareils au lit pendant le sommeil, chez les enfants et les personnes âgées, est particulièrement déconseillée, car des mouvements répétés pendant la nuit peuvent provoquer une charge d'électricité électrostatique par frottement avec les draps, couvertures, etc., ce qui entraîne une décharge soudaine de la montre. batterie avec son échauffement pendant ce processus en raison du corps humain en tant qu'élément conducteur et peut provoquer des rougeurs, des irritations, etc. chez les personnes à la peau sensible.
Si vous remarquez une rougeur, un gonflement, des démangeaisons ou toute autre irritation, retirez immédiatement la montre intelligente et consultez votre médecin avant de réutiliser l'appareil au cas où cela serait dû à tout type de réaction allergique ou autre.
Bienvenue et merci d'utiliser notre montre intelligente.
Veuillez lire attentivement ce manuel pour une utilisation correcte
Entretien des appareils
N'oubliez pas les conseils suivants lors de l'entretien de votre montre intelligente :
- Nettoyez régulièrement la montre intelligente, en particulier sa face intérieure, et gardez-la au sec.
- Ajustez le bracelet de la Smart Watch pour assurer la circulation de l'air.
- N'utilisez pas d'excès de produit de soin de la peau lorsque vous portez la montre intelligente.
- Arrêtez d'utiliser la montre intelligente en cas d'allergie cutanée ou de tout inconfort.
Charger la batterie
Le SW/27 est équipé d'une batterie rechargeable au lithium polymère. Chargez complètement le SW/27 avant d'utiliser l'appareil pour la première fois.
Pour charger, placez la montre avec les contacts de charge sur l'unité de charge de manière à ce que les broches des deux unités soient attirées magnétiquement et soient en contact.
Le chargeur peut être connecté à n'importe quelle source d'alimentation USB-A ou au port USB-A d'un ordinateur.
Connectez le câble USB à une source d'alimentation USB, le symbole de la batterie apparaîtra et il sera chargé.
Le temps de charge typique est de 2,5 heures. Une fois la batterie complètement chargée, elle indiquera sur l'écran

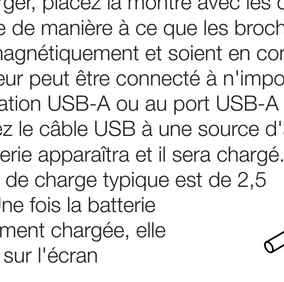

Téléchargez l'application et le lien
1. Téléchargez l'application depuis Apple Store ou Google Play et installez l'application ou scannez le code QR avec un téléphone mobile pour télécharger l'application.
APP / APK: FILA S-WATCH
Note: Votre téléphone mobile doit être compatible avec Android 4.4, iOS 8.0 ou supérieur et Bluetooth 5.1
2. Associer la montre intelligente à l'APP :
Veuillez ne pas coupler le bracelet au Bluetooth de votre téléphone.
Si vous avez déjà effectué cette opération, supprimez-le de la liste des appareils liés par Bluetooth car cela empêchera la connexion via l'application.
2.1. Ouvrez l'application
2.2. Autorisez toutes les autorisations demandées par l'application et mettez à jour toutes les données personnelles (sexe, âge, etc.)
2.3. Appuyez sur « Ajouter » pour ajouter l'appareil. SW-27 apparaîtra. Sélectionnez-le et la montre sera liée à votre téléphone.

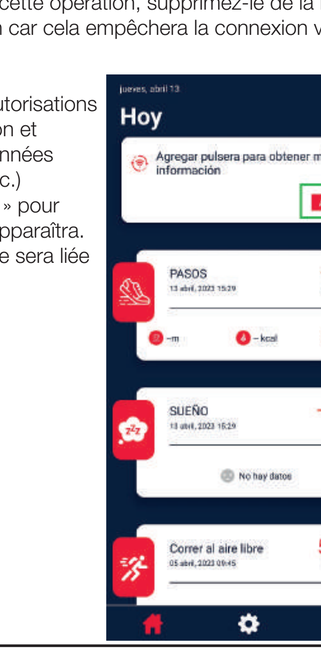

Une fois couplée, la montre affichera la date et l'heure locales.
2.4. En appuyant sur l'icône centrale en bas, vous accéderez à l'écran suivant :
Ici, vous pouvez modifier les paramètres des notifications, des alarmes et du fond d'écran. Une des options « Fond d'écran » vous permet de mettre une image personnalisée de votre mobile.
Dans l'option « Autre », vous pouvez ajuster le format de l'heure, les rappels, etc.
2.5. La dernière icône en bas vous amènera à « Moi », où vous pourrez Complétez votre profil et fixez votre propre objectif.

Note:
- Connectez l'appareil uniquement via l'APP et non via les paramètres Bluetooth du smartphone.
- Les informations personnelles sont utilisées pour calculer correctement la consommation calorique et la distance.
- Vous ne pouvez connecter qu'une seule montre via l'APP.
Il n'est pas possible d'utiliser plusieurs montres avec un Smartphone en même temps.
- Après établissement de la connexion, la date, l'heure et la météo sont transférées du Smartphone vers la montre.
- L'heure et la date ne peuvent pas être réglées manuellement.
Connexion au smartphone (pour les appels)
Si vous avez établi une connexion réussie avec l'application, une fenêtre contextuelle apparaîtra sur l'écran que vous devez confirmer pour connecter la montre intelligente au téléphone afin que vous puissiez passer et rejeter des appels, répondre aux appels et parler depuis la montre.
Introduction à la fonction d'appel
Lorsque votre montre est connectée à votre téléphone, vous pouvez utiliser votre montre pour passer des appels ou répondre aux appels depuis votre téléphone sur votre montre.
Vous pouvez également consulter l'historique des appels de votre montre.
Lorsque vous utilisez la fonction d'appel, vous devez vous assurer que votre montre est connectée à votre téléphone.
Caractéristiques
Interface
Allumez l'horloge: Appuyez et maintenez enfoncé le bouton latéral central (3 secondes).
Éteignez l'horloge: Appuyez et maintenez le bouton latéral du milieu (3 secondes), puis cliquez sur l'icône "√" pour éteindre
Changer le style du cadran de la montre: Appuyez longuement sur l'écran principal de la montre, à partir de là, vous pouvez modifier le style de l'écran.
Fonctions des menus
Journaux d'activité : (journaux d'étapes)
Surveillance du sommeil: Période de surveillance du sommeil : 20h00 à 10h00
Si vous continuez à porter la montre intelligente pendant votre sommeil, elle peut fournir des statistiques sur les heures de sommeil et la qualité du sommeil à la fois sur l'écran et dans l'application.
Exercice: Appuyez sur l'icône d'entraînement dans le menu pour démarrer un nouvel enregistrement de mesure d'entraînement. Vous avez le choix entre plusieurs modes sportifs.
Le dernier enregistrement d'entraînement sera affiché sur la page d'entraînement.
Moniteur de fréquence cardiaque: Fréquence cardiaque dynamique avec mesure tout la journée
Tension artérielle: Appuyez sur l'écran de la montre sur la tension artérielle pour commencer à mesurer votre tension artérielle ou depuis l'application, vous pouvez appuyer sur le bouton « MESURE » pour démarrer la mesure.
Sur l'écran de la tension artérielle, les données mesurées de la tension artérielle de la dernière fois s'afficheront.
Oxygène dans le sang: Appuyez sur l'écran d'oxygène dans le sang pour commencer à mesurer votre oxygène dans le sang ou depuis l'application, vous pouvez appuyer sur le bouton « MESURE » pour démarrer la mesure.
Sur l'écran d'oxygène dans le sang, il affichera les données d'oxygène dans le sang de la dernière fois
Météo: Vous pourrez voir la météo en temps réel.
Contrôle de la caméra
Android: Ouvrez l'application « FILA S-WATCH » et depuis la montre, entrez dans l'option de contrôle de l'appareil photo, cliquez pour prendre une photo.
IOS: Entrez dans le contrôle de la caméra de la montre, assurez-vous d'allumer la caméra mobile et cliquez sur l'icône pour prendre une photo.
Contrôle de la musique: Entrez le contrôle de la musique depuis la montre, cliquez sur l'icône du milieu pour mettre en pause ou continuer la musique, appuyez sur l'icône de gauche pour lire la dernière chanson, appuyez sur l'icône de droite pour lire la chanson suivante.
Notifications: Activez l'option pour recevoir des notifications de l'APP (Facebook, Twitter, Skype, etc.)
Votre appareil peut synchroniser les notifications entrantes.
Respiration: Contrôlez votre respiration avec cette fonction
Menu contextuel: Faites glisser votre doigt depuis le cadran principal de la montre pour accéder à ce menu.

- Téléphone
- À propos de
- Affichage des menus
- Mode vibration ou silencieux
- Réglage de la luminosité
- Paramètres

Caractéristiques
BT 5.0 / Écran 1,32" / Appels BT / Musique BT / Météo / Fréquence cardiaque / Pression artérielle / Oxygène sanguin / Temps / Pas / Calories / Distance / Différents modes sportifs sélectionnables / Surveillance du sommeil / Notifications / Alarmes / Caméra à distance / Rappel de sédentarité / Batterie 360 mAh / Autonomie : 5-7 jours (selon utilisation) / Autonomie en veille : 15-20 jours / Bande de fréquence BT : 2,4 GHz / Puissance RF maximale émise < 100 mW
Prudence
- La montre intelligente n'est pas étanche
- N'exposez pas la montre intelligente à des températures extrêmes, les piles pourraient exploser.
Service client
Seulement dans Español, Inglés y Português
Servicio de atención al cliente / Customer Service / Serviço de apoio ao cliente (Español / English / Português): +34 91 713 94 98
Horario de atención al cliente:
De lun. a Jue. de 08:00 a 14:00 y de 15:30 a 17:30 y los Vier. de 09:00 a 14:00
Working hours: Mon to Thu from 08:00 to 14:00 and from 15:30 to 17:30 and Fri. from 09:00 to 14:00
Horário de funcionamento de apoio ao cliente: De 2ª a 5ª feira das 08:00H ás 14:00H e das 15:30H ás 17:30H 6ª feira das 09:00H as 14:00H
sac@innovacelular.com
Declaración de conformidad
À travers cela INNOVA CELULAR déclare que le SMART WATCH F27 (SW/27 (K28H)) est conforme aux exigences essentielles et à toute autre disposition applicable ou exécutoire des directives 2014/53/UE et RoHS 2011/65/UE Annexe II (UE) 2015/863 telle que modifiée en dernier lieu par la directive (UE) 2017/2102

Pour consulter la déclaration complète de conformité, vous pouvez accéder via le lien suivant :
http://www.innovacelular.com/images/web/descargas/descargas/declaracion/declaracion_sw-27.pdf
Garantie

CERTIFICAT DE GARANTIE
ÉQUIPE
Modèle: ____________
Nº de série: ____________
ÉTABLISSEMENT
Date d'achat: ____________
+34 91 713 94 98
INNOVA CELULAR SL
C/ Severo Ochoa Nº 9 nave 8 Módulo B
28521 Rivas-Vaciamadrid
Madrid (Spain)
Sceau de l'établissement

NOTE: La Smart Watch F27 (SW/27 (K28H)) bénéficie d'une garantie de 3 ans à compter de la date d'achat. Les éléments qui les composent et qui souffrent de dégradations et de pertes de capacité dues à leur utilisation sont particulièrement importants pour la durabilité des produits, l'usure normale étant entendue comme une perte de capacité, notamment dans le cas des batteries rechargeables, qui dépend en grande partie de l'infini. .des facteurs extérieurs (heures d'utilisation, cycles de charge et de décharge, utilisation de chargeurs inappropriés, températures d'utilisation, non respect des temps de charge préconisés, etc...)
Pour la garantie des pièces d'usure, il faut tenir compte du fait que la perte d'autonomie de la batterie suite à son vieillissement ne représente pas un défaut de fabrication, il est donc considéré normal qu'après 6 mois il y ait une perte de 10%, à 15 mois 20% - 30% à 24 mois 45%, le tout correspondant à la bonne utilisation de la batterie et aux cycles de charge et décharge effectués.

Toute batterie présentant des symptômes différents de ceux répertoriés dans ce manuel sera inspectée par le service technique et évaluée pour la couverture de la garantie. Si, après 24 mois à compter de son achat, la batterie présente des symptômes autres que ceux détaillés, elle sera considérée comme exemptée de garantie pour les raisons indiquées ci-dessus et sera exclue du processus d'inspection, et le client sera celui qui, s'il le souhaite, doit démontrer de manière fiable que la batterie La batterie présentait des défauts autres que ceux détaillés dans ce manuel avant ces 24 mois.
Pour le reste des composants d'usure comme les courroies, leur détérioration n'est pas couverte par la garantie.
Avertissements de sécurité
Sécurité et manipulation: Pour plus d'informations sur la sécurité et la manipulation, consultez le manuel d'utilisation.
Informations de sécurité importantes: Manipulez la montre intelligente avec précaution. Ils contiennent des composants électroniques sensibles, notamment des batteries, et peuvent mal fonctionner, nuire à leur fonctionnement ou causer des dommages s'ils tombent, brûlent, sont perforés, écrasés, démontés ou exposés à une chaleur excessive, à des liquides ou à des environnements à haute pression. gaz liquéfiés presque évaporés tels que l'hélium.
N'utilisez pas la montre intelligente si elle est endommagée.
Batteries: N'essayez pas de remplacer la batterie de la Smart Watch vous-même, car cela pourrait endommager les batteries et provoquer une surchauffe et des blessures.
Fardeau: Chargez la montre intelligente avec le câble de chargement et un adaptateur secteur ou un ordinateur, chargez l'appareil uniquement avec un adaptateur répondant aux normes de sécurité nationales, pertinents aux niveaux international et régional
D'autres adaptateurs peuvent ne pas répondre aux normes de sécurité applicables et leur utilisation pour charger la montre intelligente peut entraîner un risque de blessure, voire de mort.
L'utilisation de câbles ou de chargeurs endommagés, ou le chargement de l'appareil s'ils sont mouillés, peut provoquer un incendie, un choc électrique, des blessures ou endommager le boîtier ou d'autres biens.
Exposition prolongée à la chaleur: Évitez tout contact cutané prolongé avec l'appareil, l'adaptateur secteur, le câble de charge et son connecteur, ou le chargeur sans fil lorsqu'il est connecté à une source d'alimentation, car cela pourrait provoquer une gêne ou des blessures.
Risque d'étouffement: La montre intelligente et les petites pièces incluses peuvent présenter un risque d'étouffement pour les jeunes enfants ou provoquer d'autres blessures. Gardez-les toujours hors de portée des enfants.
Interférence avec les dispositifs médicaux: La montre intelligente et le chargeur contiennent des composants et des radios qui émettent des champs électromagnétiques.
Ces champs électromagnétiques et aimants que l'appareil peut contenir peuvent interférer avec le fonctionnement des stimulateurs cardiaques, défibrillateurs ou autres dispositifs médicaux. Laissez une distance de sécurité entre le dispositif médical et la montre intelligente. Demandez des informations spécifiques sur le dispositif médical au fabricant et à votre médecin. Arrêtez d'utiliser la montre intelligente si vous pensez qu'elle interfère avec votre stimulateur cardiaque, votre défibrillateur ou tout autre appareil médical.
Irritations cutanées: La montre intelligente peut provoquer une irritation cutanée si elle n'est pas nettoyée correctement.
Nettoyez régulièrement votre montre intelligente avec un chiffon doux et non pelucheux.
En cas de tout type de réaction cutanée, arrêtez d'utiliser la montre intelligente.
Si le problème persiste, consultez votre médecin.
Décharges électrostatiques: Lorsque vous utilisez la montre intelligente dans des zones où l'air est très sec, il est facile d'accumuler de l'électricité statique. Vous remarquerez donc peut-être une petite décharge électrostatique sur votre poignet provenant de la montre intelligente.
Pour minimiser ce risque, évitez d'utiliser la Smart Watch dans des environnements extrêmement secs ou touchez un objet métallique non peint et mis à la terre avant de mettre la Smart Watch.
Informations importantes sur la conduite: La décoloration du connecteur et du bas de la montre intelligente après une utilisation continue est considérée comme normale. La saleté, les débris et l'exposition à l'humidité peuvent provoquer une décoloration.

ITALIANO

Grazie per aver utilizzato il nostro orologio intelligente.
Importante! I dati forniti dallo smartwatch, come frequenza cardiaca, ossigeno nel sangue e pressione sanguigna, sono puramente indicativi, non si tratta di un dispositivo medico esatto per la misurazione.
Anche se ti senti bene, vai a tutti gli appuntamenti che il tuo medico ti fissa.
Raccomandazioni per l'utilizzo di dispositivi elettronici da polso, Smartwatch e Smartband per persone con pelle sensibile.
I materiali dei nostri dispositivi, smartwatch e smartband sono selezionati seguendo un rigoroso controllo delle misure ipoallergeniche, oltre a garantire che tutti i materiali siano conformi alle normative vigenti per i materiali a contatto con la pelle.
Tuttavia, un piccolo numero di persone potrebbe manifestare qualche tipo di reazione cutanea.
Se sospetti o sai di essere allergico o di avere un tipo di pelle più sensibile del normale, dovresti monitorare l'uso di questi dispositivi nel caso in cui producano qualsiasi tipo di reazione dovuta ad allergie, fattori ambientali, esposizione prolungata a sostanze irritanti, come il sapone o sudore o altre cause.
Smartwatch e smartband possono contenere materiali come nichel e acrilati che, anche se presenti in quantità consentite nel processo di produzione, se sei sensibile ad essi potresti soffrire di qualche tipo di reazione cutanea.
Se usi questi tipi di dispositivi per un lungo periodo, sei più suscettibile allo sviluppo di sensibilità cutanea nel tempo.
Per evitare possibili irritazioni della pelle, ti consigliamo di non esporre il dispositivo a sostanze chimiche e di non utilizzarlo se la tua pelle ha o ha recentemente utilizzato uno dei prodotti elencati di seguito:
• Repellenti per insetti
• Creme e lozioni idratanti
• Oli
• Profumi
• Gel antisettici
• Saponi
• Creme protettive solari
Si consiglia di utilizzare i dispositivi quando la pelle è completamente asciutta e priva dei prodotti sopra menzionati per evitare che i contatti di ricarica e i sensori di misurazione vengano a contatto con la pelle troppo umida, prestando particolare attenzione ai dispositivi. sommergibile o resistente all'acqua.

Pulisci bene il dispositivo e lascialo asciugare bene per eliminare il sudore dopo l'allenamento.
L'esposizione prolungata all'umidità può causare irritazione alla pelle.
Si consiglia inoltre di non indossare questi dispositivi né troppo stretti né troppo larghi.
Se il cinturino è troppo stretto può anche irritare la pelle. Se il cinturino è troppo lento, potrebbero verificarsi sfregamenti.
Il cinturino dell'orologio deve essere lasciato sufficientemente allentato in modo che possa muoversi leggermente avanti e indietro sul polso.
Se indossi il dispositivo per lungo tempo, rimuovilo per permettere alla pelle di riposare. Per evitare irritazioni, il dispositivo da polso può essere cambiato.
Se noti arrossamento, gonfiore, prurito o qualsiasi altra irritazione, rimuovi immediatamente lo smartwatch e consulta il tuo medico prima di utilizzare nuovamente il dispositivo.
Particolare attenzione deve essere prestata all'uso di questi dispositivi in luoghi con condizioni di umidità relativamente bassa.
Quando si utilizza lo Smartwatch/Smartband in luoghi con bassa umidità relativa (luoghi asciutti, poco ventilati, condizioni atmosferiche di bassa umidità, secchezza dell'aria all'interno se abbiamo il riscaldamento o l'aria condizionata sempre accesi, ecc.), come qualsiasi dispositivo elettronico può essere colpito da cariche di elettricità elettrostatica in occasioni insolite ma determinate e causare danni al dispositivo e anche alla persona che lo utilizza in quel momento. L'elettricità statica è ovunque. Ci circonda e non ce ne accorgiamo nemmeno.
Un trucco efficace per evitare un'alta percentuale di elettricità statica in casa:
• Procurati un umidificatore. L'umidità è un buon conduttore di elettricità, quindi mantenendone una percentuale accettabile eviteremo l'elettricità statica in altri angoli della nostra casa dove abbiamo oggetti metallici. Un'altra soluzione alternativa sono piccoli contenitori d'acqua sopra i radiatori.
È particolarmente sconsigliato l'uso degli apparecchi a letto durante il sonno, nei bambini e negli anziani, perché movimenti ripetuti durante la notte possono provocare una carica di elettricità elettrostatica attraverso lo sfregamento con lenzuola, coperte, ecc. che provoca una scarica improvvisa dell'orologio. batteria con il suo riscaldamento durante questo processo dovuto al corpo umano come elemento conduttivo e può causare arrossamenti, irritazioni, ecc. nelle persone con pelle sensibile.

Se noti arrossamento, gonfiore, prurito o qualsiasi altra irritazione, rimuovi immediatamente lo smartwatch e consulta il tuo medico prima di utilizzare nuovamente il dispositivo nel caso in cui ciò sia dovuto a qualsiasi tipo di reazione allergica o di altro tipo.
Benvenuto e grazie per aver utilizzato il nostro Smart Watch.
Si prega di leggere attentamente questo manuale per un corretto utilizzo
Manutenzione del dispositivo
Ricordare i seguenti suggerimenti durante la manutenzione il tuo orologio intelligente:
- Pulisci regolarmente lo smartwatch, soprattutto il lato interno, e mantienilo asciutto.
- Regola il braccialetto dello Smart Watch per garantire la circolazione dell'aria.
- Non utilizzare eccessivi prodotti per la cura della pelle quando si indossa lo Smart Watch.
- Smettere di utilizzare lo smartwatch in caso di allergia cutanea o qualsiasi disagio.
Caricare la batteria
L'SW/27 è dotato di una batteria ricaricabile ai polimeri di litio. Caricare completamente l'SW/27 prima di utilizzare il dispositivo per la prima volta.
Per caricare, posizionare l'orologio con i contatti di ricarica sull'unità di ricarica in modo che i pin di entrambe le unità siano attratti magneticamente e siano in contatto.
L'unità di ricarica può essere collegata a qualsiasi fonte di alimentazione USB-A o alla porta USB-A di un computer.
Collega il cavo USB a una fonte di alimentazione USB, apparirà il simbolo della batteria e verrà caricata. Il tempo di ricarica tipico è di 2,5 ore. Una volta che la batteria è completamente carica, verrà indicato sullo schermo

Scarica l'APP e collegati
1. Scarica l'APP da Apple Store o Google Play e installa l'APP o scansiona il codice QR con il cellulare per scaricare l'APP
APP / APK: FILA S-WATCH
Nota: Il tuo telefono cellulare deve essere compatibile con Android 4.4, iOS 8.0 o versioni successive e Bluetooth 5.1
2. Associazione dello smartwatch all'APP:
Si prega di non associare il braccialetto al Bluetooth del telefono.
Se hai già eseguito questa operazione, rimuovilo dall'elenco dei dispositivi collegati tramite Bluetooth poiché ciò impedirà la connessione tramite l'applicazione.
2.1. Apri l'APP
2.2. Autorizza tutti i permessi richiesti dall'applicazione e aggiorna tutti i dati personali (sesso, età, ecc.)
2.3. Premere "Aggiungi" per aggiungere il dispositivo. Apparirà SW-27.
Selezionalo e l'orologio sarà collegato al tuo telefono.

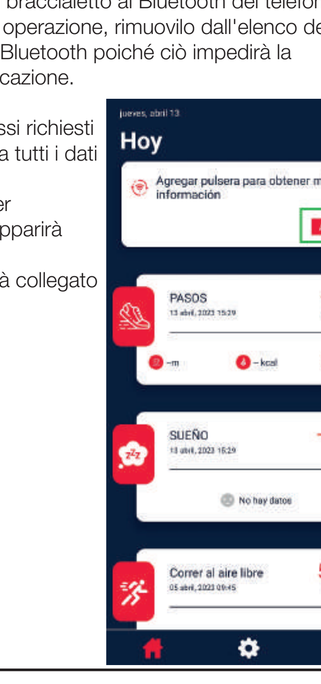

Una volta abbinato, l'orologio mostrerà la data e l'ora locali.
2.4. Premendo l'icona centrale in basso si accederà alla seguente schermata:
Qui puoi modificare le impostazioni per notifiche, allarmi e sfondi. Una delle opzioni "Sfondo" ti consente di inserire un'immagine personalizzata del tuo cellulare.
Nell'opzione "Altro" puoi regolare il formato dell'ora, i promemoria, ecc.
2.5. L'ultima icona in basso ti porterà a "Io", dove puoi
Completa il tuo profilo e imposta il tuo obiettivo.

Nota:
- Connettere il dispositivo solo tramite APP e non tramite le impostazioni Bluetooth dello Smartphone.
- Le informazioni personali vengono utilizzate per calcolare correttamente il consumo calorico e la distanza.
- Puoi collegare un solo orologio tramite l'APP.
Non è possibile utilizzare più orologi contemporaneamente con uno smartphone.
- Dopo aver stabilito la connessione, la data, l'ora e il meteo vengono trasferiti dallo smartphone all'orologio.
- L'ora e la data non possono essere impostate manualmente.
Connessione allo smartphone (per le chiamate)
Se hai effettuato correttamente la connessione con l'app, sullo schermo verrà visualizzata una finestra pop-up che dovrai confermare per connettere lo smartwatch al telefono in modo da poter effettuare e rifiutare chiamate, rispondere alle chiamate e parlare dall'orologio.
Introduzione alla funzione di chiamata
Quando l'orologio è connesso al telefono, puoi utilizzarlo per effettuare chiamate oppure puoi rispondere alle chiamate dal telefono sull'orologio.
Puoi anche visualizzare la cronologia delle chiamate del tuo orologio.
Quando utilizzi la funzione di chiamata, devi assicurarti che l'orologio sia collegato al telefono.
Caratteristiche
Interfaccia
Accendi l'orologio: Tieni premuto il pulsante laterale centrale (3 secondi).
Spegni l'orologio: Tieni premuto il pulsante laterale centrale (3 secondi), quindi fai clic sull'icona "√" per spegnere
Cambia lo stile del quadrante: Premi a lungo sulla schermata principale dell'orologio, da qui puoi modificare lo stile dello schermo.
Funzioni del menu
Registri attività: (registri passaggi)
Monitoraggio del sonno: Periodo di monitoraggio del sonno: 20:00 alle 10:00
Se continui a indossare Smart Watch mentre dormi, può fornire statistiche sulle ore di sonno e sulla qualità del sonno sia sullo schermo che nell'app.
Esercizio: tocca l'icona dell'allenamento nel menu per avviare una nuova registrazione delle misurazioni dell'allenamento, sono disponibili diverse modalità sportive tra cui scegliere.

Sulla pagina verrà visualizzata l'ultima registrazione dell'allenamento di formazione.
Monitor della frequenza cardiaca: Frequenza cardiaca dinamica con misurazione tutto il giorno
Pressione sanguigna: Premi lo schermo dell'orologio sulla pressione sanguigna per iniziare a misurare la pressione sanguigna o dall'APP è possibile premere il pulsante "MISURAZIONE" per avviare la misurazione.
Nella schermata della pressione sanguigna, verranno visualizzati i dati misurati della pressione sanguigna dell'ultima volta
Ossigeno nel sangue: Premere la schermata dell'ossigeno nel sangue per iniziare a misurare l'ossigeno nel sangue oppure dall'APP è possibile premere il pulsante "MISURAZIONE" per avviare la misurazione.
Nella schermata dell'ossigeno nel sangue, verranno visualizzati i dati dell'ossigeno nel sangue dell'ultima volta
Tempo atmosferico: Potrai vedere il meteo in tempo reale.
Controllo della fotocamera
Android: Apri l'APP "FILA S-WATCH" e dall'orologio accedi all'opzione di controllo della fotocamera, fai clic per scattare una foto.
IOS: Accedi al controllo della fotocamera dell'orologio, assicurati di accendere la fotocamera del cellulare e fai clic sull'icona per scattare una foto.
Controllo della musica: Accedi al controllo della musica dall'orologio, fai clic sull'icona centrale per mettere in pausa o continuare la musica, premi l'icona a sinistra per riprodurre l'ultimo brano, premi l'icona a destra per riprodurre il brano successivo.
Notifiche: Attiva l'opzione per ricevere notifiche dall'APP (Facebook, Twitter, Skype, ecc.)
Il tuo dispositivo può sincronizzare le notifiche in arrivo.
Respirazione: Controlla la tua respirazione con questa funzione
Menù popup: Scorri verso il basso dal quadrante principale per accedere a questo menu.

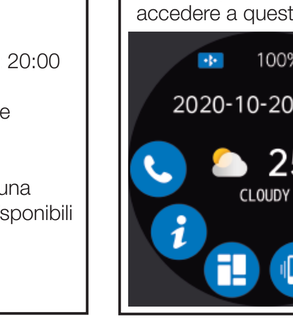

- Telefono
- Di
- Visualizzazione del menu
- Modalità vibrazione o silenziosa
- Regolazione della luminosità
- Impostazioni

Specifiche
BT 5.0 / Schermo da 1,32" / Chiamate BT / Musica BT / Meteo / Frequenza cardiaca / Pressione sanguigna / Ossigeno nel sangue / Tempo / Passi / Calorie / Distanza / Diverse modalità sportive selezionabili / Monitoraggio del sonno / Notifiche / Allarmi / Telecamera remota / Promemoria sedentario / Batteria 360 mAh / Autonomia: 5-7 giorni (a seconda dell'utilizzo) / Durata batteria in Standby: 15-20 giorni / Banda di frequenza BT: 2,4 GHz / Potenza RF massima emessa < 100 mW
Attenzione
- Lo Smartwatch non è impermeabile
- Non esporre lo smartwatch a temperature estreme, le batterie potrebbero esplodere.
Assistenza clienti
Solo in Español, Inglés y Português
Servicio de atención al cliente / Customer Service / Serviço de apoio ao cliente (Español / English / Português): +34 91 713 94 98
Horario de atención al cliente:
De lun. a Jue. de 08:00 a 14:00 y de 15:30 a 17:30 y los Vier. de 09:00 a 14:00
Working hours: Mon to Thu from 08:00 to 14:00 and from 15:30 to 17:30 and Fri. from 09:00 to 14:00
Horário de funcionamento de apoio ao cliente: De 2ª a 5ª feira das 08:00H ás 14:00H e das 15:30H ás 17:30H 6ª feira das 09:00H as 14:00H
sac@innovacelular.com
Dichiarazione di conformità
Attraverso questo INNOVA CELULAR dichiara che il SMART WATCH F27 (SW/27 (K28H)) è conforme ai requisiti essenziali e a qualsiasi altra disposizione applicabile o esecutiva delle Direttive 2014/53/UE e RoHS 2011/65/UE Allegato II (UE) 2015/863 modificata da ultimo dalla Direttiva (UE) 2017/2102
Per visionare la dichiarazione di conformità completa è possibile accedere tramite il seguente link:
http://www.innovacelular.com/images/web/descargas/descargas/declaracion/declaracion_sw-27.pdf
Garanzia
NOTA: Lo Smart Watch F27 (SW/27 (K28H)) ha una garanzia di 3 anni dalla data di acquisto.
Di particolare importanza per la durabilità dei prodotti sono gli elementi che li compongono e che soffrono di degrado e perdita di capacità a causa del loro utilizzo, intendendo per normale usura la perdita di capacità, soprattutto nel caso delle batterie ricaricabili, che dipende in gran parte dall'infinito da fattori esterni (ore di utilizzo, cicli di carica e scarica, utilizzo di caricabatterie non adeguati, temperature di utilizzo, non rispetto dei tempi di ricarica consigliati, ecc…)
Per la garanzia delle parti soggette ad usura, bisogna tenere conto che la perdita di autonomia della batteria a causa del suo invecchiamento non rappresenta un difetto di fabbricazione, quindi è considerato normale che dopo 6 mesi abbia una perdita del 10%, a 15 mesi 20% - 30% a 24 mesi 45%, il tutto corrispondente al corretto utilizzo della batteria ed ai cicli di carica e scarica effettuati.
Qualsiasi batteria che presenti sintomi diversi da quelli elencati nel presente manuale verrà ispezionata dal servizio tecnico e valutata per la copertura della garanzia. Se trascorsi 24 mesi dal suo acquisto la batteria presenta sintomi diversi da quelli descritti, si intenderà esente da garanzia per i motivi sopra indicati e sarà escluso dal processo di ispezione, e sarà il cliente che, se così desidera, deve dimostrare in modo attendibile che la batteria La batteria presentava difetti diversi da quelli descritti in questo manuale prima di quei 24 mesi.
Per gli altri componenti soggetti ad usura, come le cinghie, il loro deterioramento non è coperto dalla garanzia.

CERTIFICATO DI GARANZIA
ATTREZZATURE
Modello: ____________
Nº di serie: ____________
ISTITUISCE
Data d'acquisto: ____________
+34 91 713 94 98
INNOVA CELULAR SL
C/ Severo Ochoa Nº 9 nave 8B
28521 Rivas-Vaciamadrid
Madrid
Sello del establecimiento

Avvertenze di sicurezza
Sicurezza e maneggevolezza: Per ulteriori informazioni sulla sicurezza e la gestione, consultare il Manuale dell'utente.
Informazioni importanti sulla sicurezza: Maneggiare lo Smart Watch con cura. Contengono componenti elettronici sensibili, comprese le batterie, e potrebbero non funzionare correttamente, compromettere il funzionamento o causare danni in caso di caduta, bruciatura, foratura, schiacciamento, smontaggio o esposizione a calore eccessivo, liquidi o ambienti ad alta pressione o concentrazioni di sostanze chimiche industriali, compresi gas liquefatti quasi evaporati come l'elio.
Non utilizzare lo Smart Watch se è danneggiato.
Batterie: Non tentare di sostituire da soli la batteria dello Smart Watch, poiché ciò potrebbe danneggiare le batterie e causare surriscaldamento e lesioni.
Fardello: Carica lo Smart Watch con il cavo di ricarica e un alimentatore o un computer, carica il dispositivo solo con un adattatore che soddisfi gli standard di sicurezza nazionali, internazionali e regionali pertinenti.
Altri adattatori potrebbero non soddisfare gli standard di sicurezza applicabili e il loro utilizzo per caricare lo Smart Watch potrebbe comportare il rischio di lesioni o morte.
L'utilizzo di cavi o caricabatterie danneggiati o la ricarica del dispositivo se bagnato può causare incendi, scosse elettriche, lesioni o danni alla custodia o ad altri oggetti.
Esposizione prolungata al calore: Evitare il contatto prolungato della pelle con il dispositivo, l'alimentatore, il cavo di ricarica e il relativo connettore o il caricabatterie wireless quando è collegato a una fonte di alimentazione, poiché ciò potrebbe causare disagio o lesioni.
Rischio di soffocamento: Lo Smart Watch e le piccole parti incluse possono rappresentare un pericolo di soffocamento per i bambini piccoli o causare altre lesioni. Tenerli sempre fuori dalla portata dei bambini.
Interferenza con dispositivi medici: Lo Smart Watch e il caricabatterie contengono componenti e radio che emettono campi elettromagnetici.
Questi campi elettromagnetici e magneti che il dispositivo potrebbe contenere potrebbero interferire con il funzionamento di pacemaker, defibrillatori o altri dispositivi medici. Lasciare una distanza di sicurezza tra il dispositivo medico e lo Smart Watch. Richiedi informazioni specifiche sul dispositivo medico al produttore e al tuo medico.
Smetti di utilizzare lo Smart Watch se sospetti che stia interferendo con il tuo pacemaker, defibrillatore o qualsiasi altro dispositivo medico.
Irritazioni della pelle: Lo Smart Watch può causare irritazioni alla pelle se non pulito correttamente.
Pulisci regolarmente il tuo Smart Watch con un panno morbido e privo di lanugine.
In caso di qualsiasi tipo di reazione cutanea, interrompere l'utilizzo dello Smart Watch.
Se il problema persiste, consultare il medico.
Scariche elettrostatiche: Quando si utilizza lo Smart Watch in aree in cui l'aria è molto secca, è facile accumulare elettricità statica, pertanto potresti notare una piccola scarica elettrostatica sul polso proveniente dallo Smart Watch.
Per ridurre al minimo questo rischio, evitare di utilizzare lo Smart Watch in ambienti estremamente asciutti o toccare un oggetto metallico non verniciato e collegato a terra prima di indossare lo Smart Watch.
Informazioni importanti sulla guida: Lo scolorimento del connettore e della parte inferiore dello Smart Watch dopo l'uso continuato è considerato normale. Sporco, detriti e l'esposizione all'umidità potrebbero causare scolorimento.

DEUTSCH

Vielen Dank, dass Sie unsere Smartwatch verwenden.
Wichtig! Die von der Smartwatch bereitgestellten Daten wie Herzfrequenz, Blutsauerstoff und Blutdruck sind lediglich Richtwerte, es handelt sich nicht um ein exaktes medizinisches Messgerät.
Auch wenn Sie sich wohl fühlen, gehen Sie zu allen Terminen, die Ihr Arzt für Sie vereinbart.
Empfehlungen für die Verwendung elektronischer Handgelenkgeräte, Smartwatch und Smartband für Menschen mit empfindlicher Haut.
Die Materialien unserer Geräte, Smartwatches und Smart-Bänder werden nach strenger Kontrolle hypoallergener Maßnahmen ausgewählt. Darüber hinaus wird gewährleistet, dass alle Materialien den geltenden Vorschriften für Materialien, die mit der Haut in Berührung kommen, entsprechen.
Bei einigen wenigen Menschen kann es jedoch zu Hautreaktionen kommen.
Wenn Sie vermuten oder wissen, dass Sie allergisch sind oder einen empfindlicheren Hauttyp als normal haben, sollten Sie die Verwendung dieser Geräte überwachen, um zu verhindern, dass es aufgrund von Allergien, Umweltfaktoren oder längerer Einwirkung von Reizstoffen wie Seife zu Reaktionen kommt oder Schweiß oder andere Ursachen.
Smartwatches und Smartbands können Materialien wie Nickel und Acrylate enthalten, die, selbst wenn sie im Herstellungsprozess in zulässigen Mengen vorhanden sind, bei einer Empfindlichkeit darauf zu Hautreaktionen führen können.
Wenn Sie diese Art von Geräten über einen längeren Zeitraum verwenden, besteht bei Ihnen mit der Zeit ein erhöhtes Risiko, dass sich Hautempfindlichkeiten entwickeln.
Um mögliche Hautreizungen zu vermeiden, empfehlen wir Ihnen, das Gerät keinen Chemikalien auszusetzen und es nicht zu verwenden, wenn Ihre Haut eines der unten aufgeführten Produkte verwendet hat oder kürzlich verwendet hat:
• Insektenschutzmittel
• Feuchtigkeitsspendende Cremes und Lotionen
• Öle
• Parfüme
• Antiseptische Gele
• Seifen
• Sonnenschutzcremes
Es wird empfohlen, die Geräte zu verwenden, wenn die Haut vollständig trocken und frei von den oben genannten Produkten ist, um zu verhindern, dass ihre Ladekontakte und Messsensoren mit zu feuchter Haut in Kontakt kommen. Achten Sie dabei besonders auf die Geräte. Dies ist nicht der Fall tauchfähig oder wasserbeständig.
Reinigen Sie das Gerät gut und lassen Sie es gut trocknen, um den Schweiß nach dem Training zu entfernen.
Längerer Kontakt mit Feuchtigkeit kann zu Hautreizungen führen.
Außerdem ist es ratsam, diese Geräte weder zu eng noch zu locker zu tragen.
Wenn der Riemen zu eng sitzt, kann es auch zu Hautreizungen kommen. Wenn das Band zu locker sitzt, kann es zu Scheuerstellen kommen.
Das Uhrenarmband sollte locker genug sein, damit es sich am Handgelenk leicht hin und her bewegen kann.
Wenn Sie das Gerät längere Zeit tragen, entfernen Sie es, damit Ihre Haut ruhen kann. Um Irritationen vorzubeugen, kann das Handgelenkgerät gewechselt werden.
Wenn Sie Rötungen, Schwellungen, Juckreiz oder andere Reizungen bemerken, entfernen Sie die Smartwatch sofort und konsultieren Sie Ihren Arzt, bevor Sie das Gerät erneut verwenden.
Bei der Verwendung dieser Geräte an Orten mit relativ geringer Luftfeuchtigkeit ist besondere Vorsicht geboten.
Wenn Smartwatch/Smartband an Orten mit niedriger relativer Luftfeuchtigkeit verwendet wird (trockene, schlecht belüftete Orte, atmosphärische Bedingungen mit niedriger Luftfeuchtigkeit, Trockenheit der Luft in Innenräumen, wenn die Heizung oder Klimaanlage ständig eingeschaltet ist usw.), wie dies bei jedem elektronischen Gerät der Fall ist In ungewöhnlichen, aber bestimmten Fällen kann es zu elektrostatischen Aufladungen kommen, die zu Schäden am Gerät und auch an der Person, die es zu diesem Zeitpunkt verwendet, führen können. Statische Elektrizität ist überall, sie umgibt uns und wir bemerken sie nicht einmal.
Ein wirksamer Trick, um einen hohen Anteil an statischer Elektrizität zu Hause zu vermeiden:
• Habe einen Luftbefeuchter. Luftfeuchtigkeit ist ein guter Stromleiter. Wenn wir also einen akzeptablen Prozentsatz davon beibehalten, vermeiden wir statische Aufladung in anderen Ecken unseres Hauses, in denen wir Metallgegenstände haben. Eine weitere alternative Lösung sind kleine Wasserbehälter auf den Heizkörpern.
Von der Verwendung der Geräte im Bett beim Schlafen, bei Kindern und älteren Menschen wird besonders abgeraten, da wiederholte Bewegungen in der Nacht durch Reibung mit Laken, Decken usw. zu einer elektrostatischen Aufladung führen können, die zu einer plötzlichen Entladung der Uhr führt Batterie mit ihrer Erwärmung während dieses Prozesses durch den menschlichen Körper als leitendes Element und kann bei Menschen mit empfindlicher Haut zu Rötungen, Reizungen usw. führen.
Wenn Sie Rötungen, Schwellungen, Juckreiz oder andere Reizungen bemerken, entfernen Sie die Smartwatch sofort und konsultieren Sie Ihren Arzt, bevor Sie das Gerät erneut verwenden, falls dies auf eine allergische oder andere Reaktion zurückzuführen ist.
Willkommen und vielen Dank, dass Sie unsere Smartwatch nutzen.
Bitte lesen Sie dieses Handbuch sorgfältig durch, um eine korrekte Verwendung zu gewährleisten
Gerätewartung
Beachten Sie bei der Pflege Ihrer Smartwatch die folgenden Tipps:
- Reinigen Sie die Smartwatch regelmäßig, insbesondere die Innenseite, und halten Sie sie trocken.
- Passen Sie das Smart Watch-Armband an, um die Luftzirkulation zu gewährleisten.
- Verwenden Sie beim Tragen der Smartwatch nicht überschüssiges Hautpflegeprodukt.
- Benutzen Sie die Smartwatch nicht mehr, wenn Sie an einer Hautallergie oder anderen Beschwerden leiden.
Lade die Batterie auf
Der SW/27 ist mit einem wiederaufladbaren Lithium-Polymer-Akku ausgestattet. Laden Sie den SW/27 vollständig auf, bevor Sie das Gerät zum ersten Mal in Betrieb nehmen.
Zum Laden legen Sie die Uhr mit den Ladekontakten so auf die Ladeeinheit, dass die Pins beider Einheiten magnetisch angezogen werden und Kontakt haben.
Die Ladeeinheit kann an jede USB-A-Stromquelle oder den USB-A-Anschluss eines Computers angeschlossen werden.
Verbinden Sie das USB-Kabel mit einer USB-Stromquelle, das Batteriesymbol erscheint und der Akku wird aufgeladen. Die typische Ladezeit beträgt 2,5 Stunden. Sobald der Akku vollständig aufgeladen ist, wird dies auf dem Bildschirm angezeigt

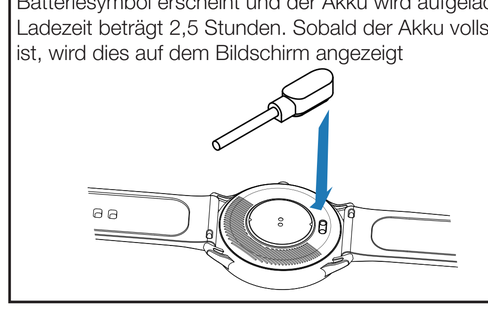

Laden Sie die APP und den Link herunter
1. Laden Sie die APP aus dem Apple Store oder Google Play herunter und installieren Sie die APP oder scannen Sie den QR-Code mit dem Mobiltelefon, um die APP herunterzuladen
APP / APK: FILA S-WATCH
Notiz: Ihr Mobiltelefon muss mit Android 4.4, iOS 8.0 oder höher und Bluetooth 5.1 kompatibel sein
2. Kopplung der Smartwatch mit der APP:
Bitte koppeln Sie das Armband nicht mit dem Bluetooth Ihres Telefons.
Wenn Sie diesen Vorgang bereits durchgeführt haben, entfernen Sie ihn aus der Liste der über Bluetooth verbundenen Geräte, da dadurch die Verbindung über die Anwendung verhindert wird.
2.1. Öffnen Sie die APP
2.2. Genehmigen Sie alle von der Anwendung angeforderten Berechtigungen und aktualisieren Sie alle persönlichen Daten (Geschlecht, Alter usw.).
2.3. Klicken Sie auf „Hinzufügen", um das Gerät hinzuzufügen. SW-27 wird angezeigt.
Wählen Sie es aus und die Uhr wird mit Ihrem Telefon verknüpft.

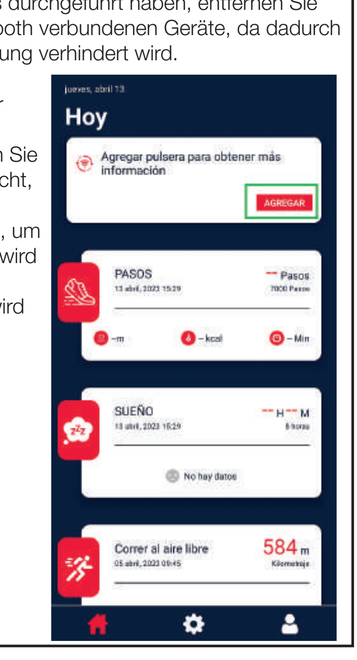

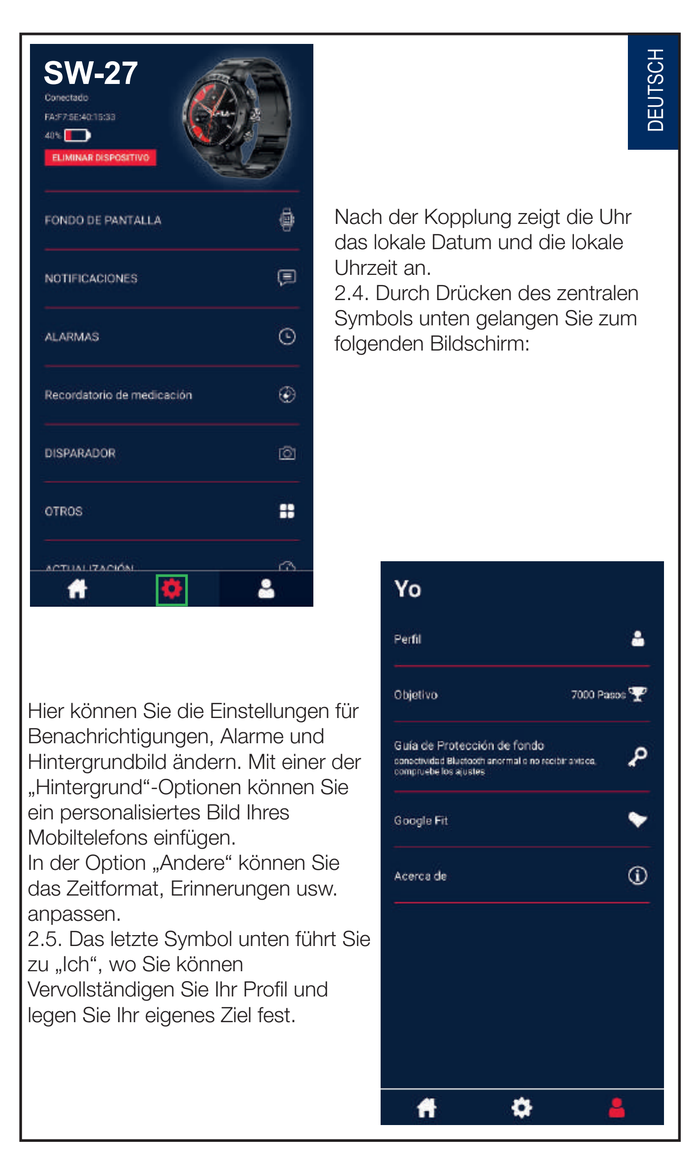

Nach der Kopplung zeigt die Uhr das lokale Datum und die lokale Uhrzeit an.
2.4. Durch Drücken des zentralen Symbols unten gelangen Sie zum folgenden Bildschirm:
Hier können Sie die Einstellungen für Benachrichtigungen, Alarme und Hintergrundbild ändern. Mit einer der „Hintergrund"-Optionen können Sie ein personalisiertes Bild Ihres Mobiltelefons einfügen.
In der Option „Andere" können Sie das Zeitformat, Erinnerungen usw. anpassen.
2.5. Das letzte Symbol unten führt Sie zu „Ich", wo Sie können Vervollständigen Sie Ihr Profil und legen Sie Ihr eigenes Ziel fest.

Notiz:
- Verbinden Sie das Gerät nur über die APP und nicht über die Bluetooth-Einstellungen des Smartphones.
- Persönliche Daten werden verwendet, um Kalorienverbrauch und Distanz korrekt zu berechnen.
- Sie können nur eine Uhr über die APP verbinden.
Die gleichzeitige Nutzung mehrerer Uhren mit einem Smartphone ist nicht möglich.
- Nach dem Verbindungsaufbau werden Datum, Uhrzeit und Wetter vom Smartphone auf die Uhr übertragen.
- Uhrzeit und Datum können nicht manuell eingestellt werden.
Verbindung zum Smartphone (für Anrufe)
Wenn Sie eine erfolgreiche Verbindung mit der App hergestellt haben, erscheint auf dem Bildschirm ein Popup-Fenster, das Sie bestätigen müssen, um die Smartwatch mit dem Telefon zu verbinden, damit Sie Anrufe tätigen und abweisen, Anrufe entgegennehmen und von der Uhr aus sprechen können.
Einführung in die Aufruffunktion
Wenn Ihre Uhr mit Ihrem Telefon verbunden ist, können Sie mit Ihrer Uhr Anrufe tätigen oder Anrufe von Ihrem Telefon auf Ihrer Uhr entgegennehmen.
Sie können auch den Anrufverlauf Ihrer Uhr anzeigen.
Wenn Sie die Anruffunktion nutzen, müssen Sie sicherstellen, dass Ihre Uhr mit Ihrem Telefon verbunden ist.
Merkmale
Schnittstelle
Schalten Sie die Uhr ein: Halten Sie die mittlere Seitentaste gedrückt (3 Sekunden).
Schalten Sie die Uhr aus: Halten Sie die mittlere Seitentaste gedrückt (3 Sekunden) und klicken Sie dann zum Ausschalten auf das Symbol „√".
Ändern Sie den Zifferblattstil: Drücken Sie lange auf den Hauptbildschirm der Uhr. Von hier aus können Sie den Bildschirmstil ändern.
Menüfunktionen
Aktivitätsprotokolle: (Schrittprotokolle)
Schlafüberwachung: Zeitraum der Schlafüberwachung: 20:00 Uhr bis 10:00 Uhr
Wenn Sie die Smartwatch während des Schlafens weiterhin tragen, kann sie sowohl auf dem Bildschirm als auch in der App Statistiken zu den geschlafenen Stunden und zur Schlafqualität anzeigen.
Übung: Tippen Sie im Menü auf das Trainingssymbol, um eine neue Trainingsmessaufzeichnung zu starten. Es stehen mehrere Sportmodi zur Auswahl.
Die letzte Trainingsaufzeichnung wird auf der Trainingsseite angezeigt.
Herzfrequenz-Messgerät: Dynamische Herzfrequenz mit ganztägiger Messung
Blutdruck: Drücken Sie auf den Blutdruckbildschirm der Uhr, um mit der Messung Ihres Blutdrucks zu beginnen, oder drücken Sie in der APP die Taste „MESSUNG", um mit der Messung zu beginnen.
Auf dem Blutdruckbildschirm werden die zuletzt gemessenen Blutdruckdaten angezeigt
Blutsauerstoff: Drücken Sie auf den Blutsauerstoffbildschirm, um mit der Messung Ihres Blutsauerstoffs zu beginnen, oder drücken Sie in der APP die Taste „MESSUNG", um die Messung zu starten.
Auf dem Blutsauerstoffbildschirm werden die Blutsauerstoffdaten des letzten Mals angezeigt
Wetter: Sie können das Wetter in Echtzeit sehen.
Kamerasteuerung
Android: Öffnen Sie die „FILA S-WATCH"-APP und rufen Sie von der Uhr aus die Kamerasteuerungsoption auf. Klicken Sie, um ein Foto aufzunehmen.
IOS: Rufen Sie die Kamerasteuerung der Uhr auf, stellen Sie sicher, dass die mobile Kamera eingeschaltet ist, und klicken Sie auf das Symbol, um ein Foto aufzunehmen.
Musiksteuerung: Rufen Sie die Musiksteuerung über die Uhr auf, klicken Sie auf das mittlere Symbol, um die Musik anzuhalten oder fortzusetzen, drücken Sie das linke Symbol, um das letzte Lied abzuspielen, und drücken Sie das rechte Symbol, um das nächste Lied abzuspielen.
Benachrichtigungen: Aktivieren Sie die Option, Benachrichtigungen von der APP zu erhalten (Facebook, Twitter, Skype usw.)
Ihr Gerät kann eingehende Benachrichtigungen synchronisieren.
Atmung: Kontrollieren Sie Ihre Atmung mit dieser Funktion
Popup-Menü: Wischen Sie vom Haupt-Zifferblatt nach unten, um auf dieses Menü zuzugreifen.

- Teléfono
- Acerca de
- Vista del menú
- Modo de vibración o silencio
- Ajuste de brillo
- Ajustes

Spezifikationen
BT 5.0 / 1,32-Zoll-Bildschirm / BT-Anrufe / BT-Musik / Wetter / Herzfrequenz / Blutdruck / Blutsauerstoff / Zeit / Schritte / Kalorien / Distanz / Verschiedene Sportmodi wählbar / Schlafüberwachung / Benachrichtigungen / Alarme / Fernkamera / Bewegungserinnerung / Batterie 360 mAh / Autonomie: 5–7 Tage (je nach Nutzung) / Batterielebensdauer im Standby: 15–20 Tage / BT-Frequenzband: 2,4 GHz / Maximale abgegebene HF-Leistung < 100 mW
Vorsicht
- Die Smartwatch ist nicht wasserdicht
- Setzen Sie die Smartwatch keinen extremen Temperaturen aus, die Batterien könnten explodieren.
Kundendienst
Nur im Español, Inglés y Português
Servicio de atención al cliente / Customer Service / Serviço de apoio ao cliente (Español / English / Português): +34 91 713 94 98
Horario de atención al cliente:
De lun. a Jue. de 08:00 a 14:00 y de 15:30 a 17:30 y los Vier. de 09:00 a 14:00
Working hours: Mon to Thu from 08:00 to 14:00 and from 15:30 to 17:30 and Fri. from 09:00 to 14:00
Horário de funcionamento de apoio ao cliente: De 2ª a 5ª feira das 08:00H ás 14:00H e das 15:30H ás 17:30H 6ª feira das 09:00H as 14:00H
sac@innovacelular.com
Konformitätserklärung
INNOVA CELLULAR erklärt hiermit, dass die SMART WATCH F27 (SW/27 (K28H)) den grundlegenden Anforderungen und allen anderen anwendbaren oder durchsetzbaren Bestimmungen der Richtlinien 2014/53/EU und RoHS 2011/65/EU Anhang II (EU) 2015/863 entspricht. zuletzt geändert durch die Richtlinie (EU) 2017/2102
Die vollständige Konformitätserklärung können Sie über den folgenden Link einsehen:
http://www.innovacelular.com/images/web/descargas/descargas/declaracion/declaracion_sw-27.pdf
Garantie
NOTIZ: Für die Smartwatch F27 (SW/27 (K28H)) gilt eine Garantie von 3 Jahren ab Kaufdatum. Von besonderer Bedeutung für die Haltbarkeit der Produkte sind die Elemente, aus denen sie bestehen und die aufgrund ihres Gebrauchs einer Verschlechterung und einem Kapazitätsverlust unterliegen. Unter normalem Verschleiß versteht man einen Kapazitätsverlust, insbesondere bei wiederaufladbaren Batterien, der weitgehend von der Unendlichkeit abhängt . von externen Faktoren (Nutzungsstunden, Lade- und Entladezyklen, Verwendung ungeeigneter Ladegeräte, Betriebstemperaturen, Nichteinhaltung der empfohlenen Ladezeiten usw.)
Für die Garantie von Verschleißteilen muss berücksichtigt werden, dass der Verlust der Batterieautonomie aufgrund ihrer Alterung keinen Herstellungsfehler darstellt. Daher gilt es als normal, dass nach 6 Monaten ein Verlust von 10 % auftritt. nach 15 Monaten 20 % - 30 % nach 24 Monaten 45 %, alles entsprechend der ordnungsgemäßen Verwendung des Akkus und der durchgeführten Lade- und Entladezyklen.
Jede Batterie, die andere als die in diesem Handbuch aufgeführten Symptome aufweist, wird vom technischen Service überprüft und auf Garantieumfang geprüft. Wenn die Batterie 24 Monate nach dem Kauf andere als die aufgeführten Symptome aufweist, gilt sie aus den oben genannten Gründen als von der Garantie befreit und wird vom Inspektionsprozess ausgeschlossen, und der Kunde ist derjenige, der dies tut Dies wünscht, muss zuverlässig nachweisen, dass die Batterie vor diesen 24 Monaten andere als die in diesem Handbuch beschriebenen Mängel aufwies.
Der Verschleiß der übrigen Verschleißteile wie Riemen ist nicht durch die Garantie abgedeckt.

GARANTIE-ZERTIFIKAT
ELEKTRONISCHE AUSRÜSTUNG
Modell: ____________
Seriennummer: ____________
NIEDERLASSUNG
Kaufdatum: ____________
+34 91 713 94 98
INNOVA CELULAR SL
C/ Severo Ochoa Nº 9 nave 8B
28521 Rivas-Vaciamadrid
Madrid

Sicherheitswarnungen
Sicherheit und Handhabung: Weitere Informationen zur Sicherheit und Handhabung finden Sie im Benutzerhandbuch.
Wichtige Sicherheitshinweise: Gehen Sie vorsichtig mit der Smartwatch um. Sie enthalten empfindliche elektronische Komponenten, einschließlich Batterien, und können Fehlfunktionen aufweisen, den Betrieb beeinträchtigen oder Schäden verursachen, wenn sie fallen gelassen, verbrannt, durchstochen, zerdrückt, zerlegt oder übermäßiger Hitze, Flüssigkeiten oder Hochdruckumgebungen ausgesetzt werden. Konzentrationen von Industriechemikalien, einschließlich nahezu verdampfte Flüssiggase wie Helium.
Benutzen Sie die Smartwatch nicht, wenn sie beschädigt ist.
Batterien: Versuchen Sie nicht, die Batterie der Smartwatch selbst auszutauschen, da dies die Batterien beschädigen und zu Überhitzung und Verletzungen führen könnte.
Last: Laden Sie die Smartwatch mit dem Ladekabel und einem Netzteil oder einem Computer auf. Laden Sie das Gerät nur mit einem Adapter auf, der den relevanten nationalen, internationalen und regionalen Sicherheitsstandards entspricht.
Andere Adapter erfüllen möglicherweise nicht die geltenden Sicherheitsstandards und ihre Verwendung zum Aufladen der Smartwatch kann zu Verletzungs- oder Todesgefahr führen.
Die Verwendung beschädigter Kabel oder Ladegeräte oder das Aufladen des Geräts, wenn diese nass sind, kann zu Bränden, Stromschlägen, Verletzungen oder Schäden am Gehäuse oder anderen Gegenständen führen.
Längere Hitzeeinwirkung: Vermeiden Sie längeren Hautkontakt mit dem Gerät, dem Netzteil, dem Ladekabel und seinem Stecker oder dem kabellosen Ladegerät, wenn es an eine Stromquelle angeschlossen ist, da dies zu Beschwerden oder Verletzungen führen kann.
Erstickungsgefahr: Die Smartwatch und die enthaltenen Kleinteile können für Kleinkinder eine Erstickungsgefahr oder andere Verletzungen darstellen. Bewahren Sie sie stets außerhalb der Reichweite von Kindern auf.
Eingriffe in medizinische Geräte: Die Smartwatch und das Ladegerät enthalten Komponenten und Funkgeräte, die elektromagnetische Felder aussenden.
Diese möglicherweise im Gerät enthaltenen elektromagnetischen Felder und Magnete können den Betrieb von Herzschrittmachern, Defibrillatoren oder anderen medizinischen Geräten beeinträchtigen. Halten Sie einen Sicherheitsabstand zwischen dem medizinischen Gerät und der Smartwatch ein.
Fordern Sie beim Hersteller und Ihrem Arzt konkrete Informationen zum Medizinprodukt an. Verwenden Sie die Smartwatch nicht mehr, wenn Sie den Verdacht haben, dass sie Ihren Herzschrittmacher, Defibrillator oder ein anderes medizinisches Gerät beeinträchtigt.
Hautirritationen: Die Smartwatch kann bei unsachgemäßer Reinigung zu Hautreizungen führen.
Reinigen Sie Ihre Smartwatch regelmäßig mit einem weichen, fusselfreien Tuch.
Sollten Hautreaktionen jeglicher Art auftreten, verwenden Sie die Smartwatch nicht mehr.
Wenn das Problem weiterhin besteht, wenden Sie sich an Ihren Arzt.
Elektrostatische Entladungen: Wenn Sie die Smartwatch in Bereichen verwenden, in denen die Luft sehr trocken ist, kann sich leicht statische Elektrizität ansammeln, sodass Sie möglicherweise eine kleine elektrostatische Entladung der Smartwatch an Ihrem Handgelenk bemerken.
Um dieses Risiko zu minimieren, vermeiden Sie die Verwendung der Smartwatch in extrem trockenen Umgebungen oder berühren Sie einen unlackierten, geerdeten Metallgegenstand, bevor Sie die Smartwatch anlegen.
Wichtige Fahrinformationen: Eine Verfärbung des Steckers und der Unterseite der Smartwatch nach fortgesetzter Nutzung gilt als normal. Schmutz, Ablagerungen und Feuchtigkeit können zu Verfärbungen führen.

NEDERLANDS

Bedankt voor het gebruik van ons slimme horloge.
Belangrijk! De gegevens die het slimme horloge levert, zoals hartslag, bloedzuurstof en bloeddruk, zijn louter indicatief, het is geen exact medisch apparaat om te meten.
Zelfs als u zich goed voelt, ga dan naar alle afspraken die uw arts voor u plant.
Aanbevelingen voor het gebruik van elektronische polsapparaten, smartwatch en smartband voor mensen met een gevoelige huid.
De materialen van onze apparaten, smartwatches en smartbands worden geselecteerd na strenge controle op hypoallergene maatregelen, naast de garantie dat alle materialen voldoen aan de huidige regelgeving voor materialen die in contact komen met de huid.
Een klein aantal mensen kan echter een vorm van huidreactie ervaren.
Als u vermoedt of weet dat u allergisch bent of een gevoeliger huidtype heeft dan normaal, moet u het gebruik van deze apparaten controleren om te voorkomen dat dit een reactie veroorzaakt als gevolg van allergieën, omgevingsfactoren of langdurige blootstelling aan irriterende stoffen, zoals zeep. of zweet, of andere oorzaken.
Smartwatches en smartbands kunnen materialen bevatten zoals nikkel en acrylaten die, zelfs als ze in de toegestane hoeveelheden aanwezig zijn tijdens het productieproces, als u er gevoelig voor bent, een soort huidreactie kunnen krijgen.
Als u dit soort apparaten langdurig gebruikt, bent u na verloop van tijd gevoeliger voor het ontwikkelen van huidgevoeligheden.
Om mogelijke huidirritatie te voorkomen, raden wij u aan het apparaat niet bloot te stellen aan chemicaliën en het niet te gebruiken als uw huid een van de onderstaande producten heeft gebruikt of onlangs heeft gebruikt:
• Insectenwerende middelen
• Hydraterende crèmes en lotions
• Oliën
• Parfums
• Antiseptische gels
• Zepen
• Zonbeschermingscrèmes
Het wordt aanbevolen om de apparaten te gebruiken wanneer de huid volledig droog is en vrij van de bovengenoemde producten om te voorkomen dat de oplaadcontacten en meetsensoren in contact komen met een te vochtige huid, waarbij speciale aandacht moet worden besteed aan de apparaten. onderdompelbaar of waterbestendig.

Maak het apparaat goed schoon en laat het goed drogen om zweet na de training te verwijderen.
Langdurige blootstelling aan vocht kan huidirritatie veroorzaken.
Het is ook raadzaam om deze apparaten niet te strak of te los te dragen.
Als de riem te strak zit, kan deze ook de huid irriteren. Als de riem te los zit, kan er wrijving optreden.
De horlogeband moet los genoeg worden gelaten, zodat deze iets heen en weer kan bewegen om de pols.
Als u het apparaat langere tijd draagt, verwijder het dan zodat uw huid kan rusten. Om irritatie te voorkomen kan het polsapparaat verwisseld worden.
Als u roodheid, zwelling, jeuk of andere irritatie opmerkt, verwijder dan onmiddellijk de smartwatch en raadpleeg uw arts voordat u het apparaat opnieuw gebruikt.
Er moet speciale aandacht worden besteed aan het gebruik van deze apparaten op plaatsen met een relatief lage luchtvochtigheid.
Wanneer Smartwatch/Smartband wordt gebruikt op plaatsen met een lage relatieve luchtvochtigheid (droge, slecht geventileerde plaatsen, atmosferische omstandigheden met een lage luchtvochtigheid, droge lucht binnenshuis als we de verwarming of airconditioning altijd aan hebben staan, enz.), zoals elk elektronisch apparaat kan worden bij ongebruikelijke maar bepaalde gelegenheden worden beïnvloed door elektrostatische elektriciteitsopladingen en schade veroorzaken aan het apparaat en ook aan de persoon die het op dat moment gebruikt. Statische elektriciteit is overal. Het omringt ons en we merken het niet eens.
Een effectieve truc om een hoog percentage statische elektriciteit te vermijden thuis:
• Zorg voor een luchtbevochtiger. Vocht is een goede geleider van elektriciteit, dus door een acceptabel percentage ervan te behouden, voorkomen we statische elektriciteit in andere hoeken van ons huis waar we metalen voorwerpen hebben. Kleine containers met water bovenop de radiatoren zijn een andere alternatieve oplossing.
Het gebruik van apparaten in bed tijdens het slapen, bij kinderen en ouderen, wordt vooral afgeraden, omdat herhaalde bewegingen gedurende de nacht een lading van elektrostatische elektriciteit kunnen veroorzaken door wrijving met lakens, dekens, enz., wat resulteert in een plotselinge ontlading van het horloge. De batterij wordt tijdens dit proces opgewarmd door het menselijk lichaam als geleidend element en kan roodheid, irritaties enz. veroorzaken bij mensen met een gevoelige huid.

Als u roodheid, zwelling, jeuk of andere irritatie opmerkt, verwijder dan onmiddellijk de smartwatch en raadpleeg uw arts voordat u het apparaat opnieuw gebruikt, indien dit het gevolg is van een allergische of andere reactie.
Welkom en bedankt voor het gebruik van onze Smart Watch
Voor correct gebruik verzoeken wij u deze handleiding aandachtig door te lezen
Apparaatonderhoud
Houd rekening met de volgende tips bij het onderhouden van uw smartwatch:
- Maak het slimme horloge regelmatig schoon, vooral de binnenkant, en houd het droog.
- Pas de Smart Watch-armband aan om de luchtcirculatie te garanderen.
- Gebruik geen overtollig huidverzorgingsproduct wanneer u de Smart Watch draagt.
- Stop met het gebruik van het slimme horloge in geval van huidallergie of enig ongemak.
Laad de batterij op
De SW/27 is uitgerust met een oplaadbare lithium-polymeerbatterij.
Laad de SW/27 volledig op voordat u het apparaat voor de eerste keer gebruikt.
Om op te laden plaatst u het horloge met de oplaadcontacten zo op de oplaadeenheid dat de pinnen van beide eenheden magnetisch worden aangetrokken en contact maken.
De oplader kan worden aangesloten op elke USB-A-stroombron of op de USB-A-poort van een computer.
Sluit de USB-kabel aan op een USB-stroombron, het batterijsymbool verschijnt en deze wordt opgeladen. De typische oplaadtijd is 2,5 uur.
Zodra de batterij volledig is opgeladen, wordt dit op het scherm aangegeven

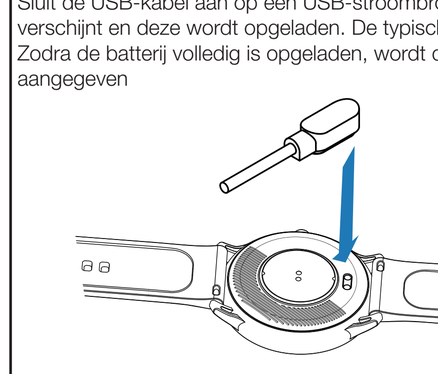

Download de APP en link
1. Download de APP uit de Apple Store of Google Play en installeer de APP of scan de QR-code met uw mobiele telefoon om de APP te downloaden
APP / APK: FILA S-WATCH
Opmerking: Uw mobiele telefoon moet compatibel zijn met Android 4.4, iOS 8.0 of hoger en Bluetooth 5.1
2. Het slimme horloge koppelen met de APP:
Koppel de armband niet aan de Bluetooth van uw telefoon.
Als u deze handeling al heeft uitgevoerd, verwijder het dan uit de lijst met Bluetooth-gekoppelde apparaten, omdat hierdoor de verbinding via de applicatie wordt verhinderd.
2.1. Open de APP
2.2. Autoriseer alle door de applicatie gevraagde toestemmingen en update alle persoonlijke gegevens (geslacht, leeftijd, enz.)
2.3. Druk op "Toevoegen" om het apparaat toe te voegen. SW-27 zal verschijnen.
Selecteer deze en het horloge wordt aan je telefoon gekoppeld.

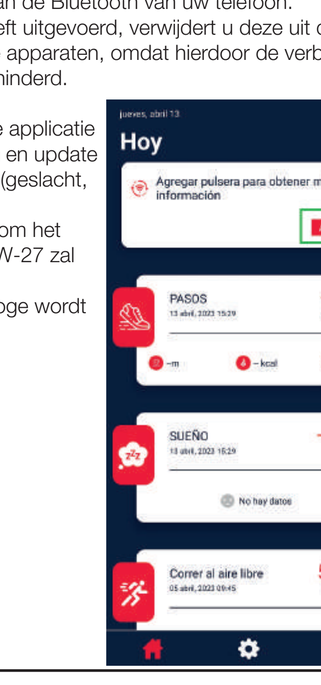

Eenmaal gekoppeld, toont het horloge de lokale datum en tijd.
2.4. Door op het centrale icoon onderaan te drukken, komt u in het volgende scherm:
Hier kunt u de instellingen voor meldingen, alarmen en achtergronden wijzigen. Met een van de "Wallpaper"-opties kunt u een gepersonaliseerde afbeelding van uw mobiel plaatsen.
In de optie 'Overig' kunt u het tijdformaat, herinneringen etc. aanpassen.
2.5. Het laatste icoontje onderaan brengt je naar 'Ik', waar je je profiel kunt aanvullen en je eigen doel kunt stellen.

Opmerking:
- Verbind het apparaat alleen via de APP en niet via de Bluetooth-instellingen van de smartphone.
- Persoonlijke informatie wordt gebruikt om het calorieverbruik en de afstand correct te berekenen.
- Je kunt slechts één horloge verbinden via de APP.
Het is niet mogelijk om meerdere horloges tegelijkertijd met een smartphone te gebruiken.
- Na het tot stand brengen van de verbinding worden de datum, tijd en het weer van de smartphone naar het horloge overgedragen.
- Tijd en datum kunnen niet handmatig worden ingesteld.
Verbinding met smartphone (voor oproepen)
Als u succesvol verbinding heeft gemaakt met de app, verschijnt er een pop-upvenster op het scherm waarin u moet bevestigen dat u de smartwatch met de telefoon wilt verbinden, zodat u oproepen kunt plaatsen en weigeren, oproepen kunt beantwoorden en kunt praten vanaf het horloge.
Introductie van de oproepfunctie
Wanneer uw horloge is verbonden met uw telefoon, kunt u uw horloge gebruiken om te bellen of kunt u oproepen vanaf uw telefoon op uw horloge beantwoorden.
U kunt ook de oproepgeschiedenis van uw horloge bekijken.
Wanneer u de belfunctie gebruikt, moet u ervoor zorgen dat uw horloge is verbonden met uw telefoon.
Functies
Koppel
Zet de klok aan: Houd de middelste zijknop ingedrukt (3 seconden).
Zet de klok uit: Houd de middelste zijknop 3 seconden ingedrukt en klik vervolgens op het pictogram "√" om uit te schakelen
Wijzig de wijzerplaatstijl: Druk lang op het hoofdhorlogescherm.
Vanaf hier kunt u de schermstijl wijzigen.
Menufuncties
Activiteitenlogboeken: (Stappenlogboeken)
Slaapmonitoring: Slaapmonitorperiode: 20:00 uur tot 10.00 uur
Als u Smart Watch blijft dragen terwijl u slaapt, kan deze zowel op het scherm als in de app statistieken over het aantal slaapuren en de slaapkwaliteit weergeven.
Oefening: Tik op het trainingspictogram in het menu om een nieuwe registratie van de trainingsmeting te starten. Er zijn verschillende sportmodi waaruit u kunt kiezen.

De laatste trainingsregistratie wordt op de pagina weergegeven van training.
Hartritmemonitor: Dynamische hartslag met meting gedurende de hele dag
Bloeddruk: Druk op het horlogescherm op de bloeddruk om te beginnen met het meten van uw bloeddruk of vanuit de APP kunt u op de knop "MEASUREMENT" drukken om de meting te starten.
Op het bloeddrukscherm worden de gemeten bloeddrukgegevens van de laatste keer weergegeven
Bloed zuurstof: Druk op het bloedzuurstofscherm om te beginnen met het meten van uw bloedzuurstof of vanuit de APP kunt u op de knop "MEASUREMENT" drukken om de meting te starten.
Op het bloedzuurstofscherm worden de bloedzuurstofgegevens van de laatste keer weergegeven
Weer: U kunt het weer in realtime zien.
Camerabediening
Android: Open de "FILA S-WATCH" APP en voer vanaf het horloge de camerabedieningsoptie in, klik om een foto te maken.
IOS: Ga naar de camerabediening van het horloge, zorg ervoor dat u de mobiele camera inschakelt en klik op het pictogram om een foto te maken.
Muziek controle: Voer de muziekbediening in vanaf het horloge, klik op het middelste pictogram om de muziek te pauzeren of voort te zetten, druk op het linkerpictogram om het laatste nummer af te spelen, druk op het rechterpictogram om het volgende nummer af te spelen.
Meldingen: Activeer de optie om meldingen te ontvangen van de APP (Facebook, Twitter, Skype, etc.)
Uw apparaat kan inkomende meldingen synchroniseren.
Ademen: Beheers uw ademhaling met deze functie
Popup menu: Veeg vanaf de hoofdwijzerplaat omlaag om dit menu te openen.

- Telefoon
- Over
- Menuweergave
- Trillings- of stille modus
- Helderheidsaanpassing
- Instellingen

Specificaties
BT 5.0 / 1,32" scherm / BT-oproepen / BT-muziek / Weer / Hartslag / Bloeddruk / Bloedzuurstof / Tijd / Stappen / Calorieën / Afstand / Verschillende sportmodi selecteerbaar / Slaapmonitoring / Meldingen / Alarmen / Externe camera / Sedentaire herinnering / Batterij 360 mAh / Autonomie: 5-7 dagen (afhankelijk van gebruik) / Levensduur batterij in stand-by: 15-20 dagen / BT-frequentieband: 2,4 GHz / Maximaal uitgezonden RF-vermogen < 100 mW
Voorzichtigheid
- Het slimme horloge is niet waterdicht
- Stel het slimme horloge niet bloot aan extreme temperaturen, de batterijen kunnen ontploffen.
Klantenservice
Alleen in Español, Inglés y Português
Servicio de atención al cliente / Customer Service / Serviço de apoio ao cliente (Español / English / Português): +34 91 713 94 98
Horario de atención al cliente:
De lun. a Jue. de 08:00 a 14:00 y de 15:30 a 17:30 y los Vier. de 09:00 a 14:00
Working hours: Mon to Thu from 08:00 to 14:00 and from 15:30 to 17:30 and Fri. from 09:00 to 14:00
Horário de funcionamento de apoio ao cliente: De 2ª a 5ª feira das 08:00H ás 14:00H e das 15:30H ás 17:30H 6ª feira das 09:00H as 14:00H
sac@innovacelular.com
Conformiteitsverklaring
INNOVA CELLULAR verklaart hierbij dat de SMART WATCH F27 (SW/27 (K28H)) voldoet aan de essentiële eisen en alle andere toepasselijke of afdwingbare bepalingen van Richtlijnen 2014/53/EU en RoHS 2011/65/EU bijlage II (EU) 2015/ 863 zoals laatstelijk gewijzigd bij Richtlijn (EU) 2017/2102
Om de volledige conformiteitsverklaring te bekijken, kunt u via de volgende link toegang krijgen:
http://www.innovacelular.com/images/web/descargas/descargas/declaracion/declaracion_sw-27.pdf
Garantie
OPMERKING: Op de Smart Watch F27 (SW/27 (K28H)) zit 3 jaar garantie vanaf de aankoopdatum. Van bijzonder belang voor de duurzaamheid van de producten zijn de elementen waaruit ze bestaan en die lijden onder degradatie en capaciteitsverlies als gevolg van het gebruik ervan, waarbij normale slijtage wordt opgevat als capaciteitsverlies, vooral in het geval van oplaadbare batterijen, die grotendeels afhangen van het oneindige. door externe factoren (gebruiksuren, laad- en ontlaadcycli, gebruik van ongeschikte opladers, gebruikstemperaturen, het niet respecteren van de aanbevolen oplaadtijden, enz...)
Voor de garantie op slijtageonderdelen moet er rekening mee worden gehouden dat het verlies aan autonomie van de batterij als gevolg van veroudering geen fabricagefout vertegenwoordigt, dus wordt het als normaal beschouwd dat er na 6 maanden een verlies is van 10%, bij 15 maanden 20% - 30% bij 24 maanden 45%, alles in overeenstemming met het juiste gebruik van de batterij en de uitgevoerde laad- en ontlaadcycli.
Elke batterij die symptomen vertoont die afwijken van de symptomen die in deze handleiding worden vermeld, wordt door de technische dienst geïnspecteerd en beoordeeld op garantiedekking. Als de batterij na 24 maanden na aankoop andere symptomen vertoont dan beschreven, wordt deze geacht te zijn vrijgesteld van garantie om de bovengenoemde redenen en wordt hij uitgesloten van het inspectieproces, en is de klant degene die, als hij als hij dat wenst, moet hij op betrouwbare wijze aantonen dat de batterij vóór die 24 maanden andere defecten vertoonde dan die beschreven in deze handleiding.
Voor de overige onderdelen die aan slijtage onderhevig zijn, zoals riemen, wordt de slijtage ervan niet gedekt door de garantie.

GARANTIE CERTIFICAAT
MATERIAAL
Model: ____________
Serienummer: ____________
OPRICHTING
Aankoopdatum: ____________
+34 91 713 94 98
INNOVA CELULAR SL
C/ Severo Ochoa Nº 9 nave 8B
28521 Rivas-Vaciamadrid
Madrid
Vestigingszegel

Veiligheidswaarschuwingen
Veiligheid en bediening: Voor meer informatie over veiligheid en bediening, zie de gebruikershandleiding.
Belangrijke veiligheidsinformatie: Ga voorzichtig om met de Smart Watch. Ze bevatten gevoelige elektronische componenten, waaronder batterijen, en kunnen storingen veroorzaken, de werking belemmeren of schade veroorzaken als ze vallen, verbranden, doorboren, verpletteren, demonteren of worden blootgesteld aan overmatige hitte, vloeistoffen of omgevingen met hoge druk. bijna verdampte vloeibaar gemaakte gassen zoals helium.
Gebruik de Smart Watch niet als deze beschadigd is.
Batterijen: Probeer de batterij van de Smart Watch niet zelf te vervangen, aangezien dit de batterijen kan beschadigen en oververhitting en letsel kan veroorzaken.
Last: Laad de Smart Watch op met de oplaadkabel en een voedingsadapter of een computer, laad het apparaat alleen op met een adapter die voldoet aan relevante nationale, internationale en regionale veiligheidsnormen.
Andere adapters voldoen mogelijk niet aan de toepasselijke veiligheidsnormen en het gebruik ervan om de Smart Watch op te laden kan leiden tot risico op letsel of overlijden.
Het gebruik van beschadigde kabels of opladers, of het opladen van het apparaat als deze nat is, kan brand, elektrische schokken, letsel of schade aan de behuizing of andere eigendommen veroorzaken.
Langdurige blootstelling aan hitte: Vermijd langdurig huidcontact met het apparaat, de voedingsadapter, de oplaadkabel en de bijbehorende connector, of de draadloze oplader wanneer deze is aangesloten op een voedingsbron, aangezien dit ongemak of letsel kan veroorzaken.
Stikkingsgevaar: De Smart Watch en de meegeleverde kleine onderdelen kunnen verstikkingsgevaar opleveren voor kleine kinderen of ander letsel veroorzaken. Bewaar ze altijd buiten het bereik van kinderen.
Interferentie met medische apparatuur: De Smart Watch en oplader bevatten componenten en radio's die elektromagnetische velden uitstralen.
Deze elektromagnetische velden en magneten die het apparaat kan bevatten, kunnen de werking van pacemakers, defibrillatoren of andere medische apparaten verstoren. Zorg voor een veilige afstand tussen het medische apparaat en de Smart Watch. Vraag specifieke informatie over het medische hulpmiddel op bij de fabrikant en uw arts. Stop met het gebruik van de Smart Watch als u vermoedt dat deze uw pacemaker, defibrillator of een ander medisch apparaat verstoort.
Huidirritaties: De Smart Watch kan huidirritatie veroorzaken als hij niet goed wordt schoongemaakt.
Maak uw Smart Watch regelmatig schoon met een zachte, pluisvrije doek.
In geval van enige vorm van huidreactie, stop met het gebruik van de Smart Watch.
Als het probleem aanhoudt, raadpleeg dan uw arts.
Elektrostatische ontladingen: Wanneer u de Smart Watch gebruikt in gebieden waar de lucht erg droog is, kan er gemakkelijk statische elektriciteit worden opgebouwd, waardoor u mogelijk een kleine elektrostatische ontlading op uw pols opmerkt van de Smart Watch.
Om dit risico te minimaliseren, vermijd het gebruik van de Smart Watch in extreem droge omgevingen of raak een ongeverfd, geaard metalen voorwerp aan voordat u de Smart Watch omdoet.
Belangrijke rij-informatie: Verkleuring van de connector en de onderkant van de Smart Watch na langdurig gebruik wordt als normaal beschouwd. Vuil, puin en blootstelling aan vocht kunnen verkleuring veroorzaken.