



CD HP1.24 AURICULARES WIRELESS

Estimado cliente, Muchas gracias por elegir y comprar nuestro producto. Gracias a su tecnología, diseño y funcionalidad y a su tecnología, se pueden asegurar los más estrictos estándares de calidad, y un uso totalmente satisfactorio con una larga vida útil del producto.

ESPECIFICACIONES TECNICAS:

MODELO: CD HP1.24	DISTANCIA: 10 M
VERSION: BT V5.0	CAPACIDAD DE LA BATERIA: 150mAh
TIEMPO EN STAND-BY: HASTA 15 HORAS	TIEMPO EN USO: 3-4 HORAS
ENTRADA DE ALIMENTACION: DC5V/200mA	TIEMPO DE CARGA: 1-2 HORAS
SALTO CANCION ANTERIOR/SIGUIENTE: SOPORTADO	PROTOCOLO: HFP/HSP/A2DP/AVRCP/ARTX
FRECUENCIA DE RESPUESTA 10KHz-50KHz	IMPEDANCIA 32 Ohms
SENSIBILIDAD 108±3dB	BANDA DE FRECUENCIA 2.4 GHz-2.4835 GHz
CORRIENTE DE ENTRADA 5V 1A	CARGADOR TIPO C- USO EXCLUSIVO PARA ESTE DISPOSITIVO
FUNCION: CONTROL DE RESPUESTA: DESCOLGAR/RECHAZAR LLAMADA, ON-OFF, RELAMADA, SILENCIAR, AJUSTE DEL VOLUMEN, CAMBIO DE IDIOMA INGLES-ESPAÑOL, PAUSAR O ESCUCHAR MUSICA, CAMBIAR A CANCION ANTERIOR O SIGUIENTE.	
COMPATIBLE CON: TELEFONOS MOVILES CON BLUETOOTH, TABLETS CON BLUETOOTH Y ORDENADORES DE MESA CON BLUETOOTH.	

EMPAREJAR Y CONECTAR:

- Mantenga 1 metro de distancia entre el teléfono móvil y los auriculares, cuanto más cerca mejor.
- Mantenga presionado el botón "U/M" durante 5 segundos, después suéltelo cuando las luces rojas y azules parpadeen automáticamente. En este momento el auricular ha sido emparejado.
- Active el bluetooth en el teléfono móvil, busque los aparatos con bluetooth disponibles y seleccione el CD HP1.24 para emparejar y conectar. Después de que la conexión bluetooth se haya establecido, la luz azul parpadea despacio.
- Una vez emparejado el dispositivo no hay que volver a emparejarlo ya se queda grabado.

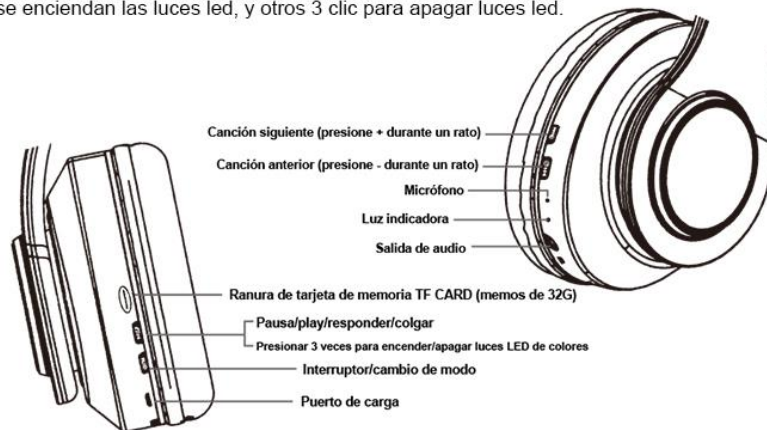
ADVERTENCIAS:

- El emparejamiento se mantiene durante 5 minutos. Si el emparejamiento y conexión no se establece en dos minutos, el auricular cambiara automáticamente al modo stand-by.
- Cuando el emparejamiento está establecido, el auricular y el aparato al que se ha emparejado no hay que volver a emparejarlo en futuras ocasiones.

FUNCIONES:

- Función tarjeta TF CARD, cuando insertamos la tarjeta TF, automáticamente cambia al modo de tarjeta TF.
- Función FM, cuando hacemos clic en la tecla de cambio de modo, hay una opción de modo FM y otra de modo Bluetooth.
- Cambio idioma de instrucciones, con el bluetooth desconectado hacemos doble clic en la tecla de cambio de modo, podemos elegir el mensaje de voz en inglés o español.

- Luces led: con el bluetooth desconectado hacemos 3 clic en la tecla para que se enciendan las luces led, y otros 3 clic para apagar luces led.



Esta marca indica que este producto no debe eliminarse con otros residuos domésticos en toda la UE. Para prevenir posibles daños medioambientales o a la salud humana por eliminación descontrolada de residuos, recíclelo de forma responsable para promover la reutilización sostenible de recursos materiales. Para devolver su dispositivo utilizado, por favor use los sistemas de recogida y devolución o contacte con el sitio donde fue comprado. Ellos podrán reciclar el producto de forma segura.

CERTIFICADO DE GARANTIA	
EQUIPO:	_____
MODELO:	_____
Nº DE SERIE	_____
ESTABLECIMIENTO	_____
FECHA DE COMPRA:	_____
	917524381 CLOS DREAMS SL C/ ELECTRICISTAS 18 28670 VILLAVICIOSA DE ODON MADRID
SELLO DEL ESTABLECIMIENTO	



DECLARACION DE CONFORMIDAD:

Por medio de la presente CLOS DREAMS SL declara que el AURICULARES CD HD1.24 cumple con los requisitos esenciales y cualesquiera otras disposiciones aplicables o exigibles de las directivas del parlamento europeo y del consejo, transpuesta a la legislación española R.D. 1/2007.

Los auriculares CD HD1.24 tienen 3 años de garantía desde la fecha de la compra, excepto las piezas en uso y desgaste que tienen un año de garantía desde la fecha de la compra.
IMPORTADO POR: CLOS DREAMS S.L.B-87016812,
C/ELECTRICISTAS,18VILLAVICIOSA DE ODON28670 MADRID
TLF. 917524381 GARANTIA/SAT: devoluciones@closdreams.com

EUROTEC

CD HP1.24 WIRELESS HEADPHONES

Thank you very much for choosing and purchasing our product. Thanks to its technology, design and functionality, the strictest quality standards can be ensured and completely satisfactory use with a long useful life of the product.


PRODUCT PARAMETERS:

MODEL: CD HP1.24	DISTANCE: 10 M
VERSION: BT V5.0	BATTERY CAPACITY: 150mAh
STAND-BY TIME: UP TO 15H	TALKING TIME: 3-4 HOURS
POWER INPUT: DC5V/200mA	CHARGING TIME: 1-2 HOURS
SKIP UP/DOWN SONG: SUPPORTED	PROTOCOL: HFP/HSP/A2DP/AVRCP/ARTX
RESPONSE FREQUENCY 10KHz-50KHz	IMPEDANCE 32 Ohms
SENSIBILITY 108±3dB	FREQUENCY BAND 2.4 GHz-2.4835 GHz
INPUT CURRENT 5V 1A	TYPE C CHARGER, EXCLUSIVE USE FOR THIS DEVICE
FUNCTION: LINE CONTROL ANSWER/HANG UP/REJECTION/ON-OFF, REDIAL, MUTE, VOLUME ADJUSTMENT, SPANISH-ENGLISH SHIFTING, MUSIC PAUSE/PLAY, UP AND DOWN SONG SWITCHING.	
PRODUCT APPLICATION: SUPPORT ANY MOBILE PHONE WITH BLUETOOTH DEVICE, TABLETS WITH BLUETOOTH DEVICE AND DESKTOP COMPUTER WITH BLUETOOTH DEVICE.	

PAIRING AND CONNECTION:

1. Keep the distance between the mobile phone and the headset within 1m, the closer the better.
2. Press and hold the key "M" for about 5 seconds, and then release it when the red and the blue lamps alternative blink. At this time, the headset has entered the pairing mode.
3. Enable the Bluetooth function of the mobile phone, search the Bluetooth equipment, select CD HP1.24 for pairing and connection. After connection is successful, the blue indicating lamp of the headset slowly blinks.
4. Once the headset is connected to the mobile phone you don't have to connect it again, it remains recorded for the next time.

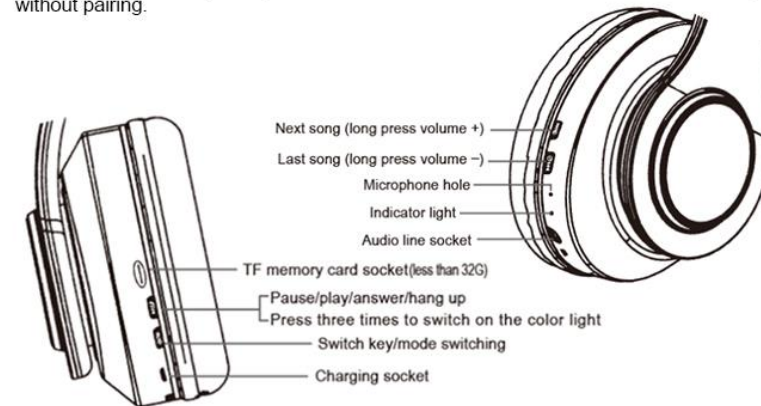
FUNCTIONS:

- TF CARD function: when inserting the TF CARD the headset changes automatically to TF CARD mode.
- FM function: click once the switch key/mode switching in order to change from FM mode to bluetooth mode.
- Shifting of the instructions language, in Bluetooth disconnected status, click twice the switch key/mode switching in order to choose the voicemail in English or Spanish.
- Led lights: in Bluetooth disconnected status, click three times the key  in order to turn on the LED lights and another three in order to turn off the LED lights.

NOTES:

- The pairing mode will be maintained for 5 minutes. If pairing and connection are unsuccessful beyond 2 minutes, the headset will automatically switch to the stand-by mode.

- After pairing is completed, the headset and the handset will remember each other, without pairing.



This brand indicates that this product must not be disposed of with other household waste throughout EU. To prevent environmental or human health damage from uncontrolled waste disposal, recycle it responsibly to promote the sustainable reuse of material resources. To return your used device, please use collection and return systems or contact the site where it was purchased. They will be able to recycle the product safely.

GUARANTY CARD	
PRODUCT TYPE:	_____
MODEL:	_____
SERIAL N°	_____
SHOPPING CENTER	_____
DATE OF BUY:	_____
<p>917524381 CLOS DREAMS SL C/ ELECTRICISTAS 18 28670 VILLAVICIOSA DE ODON MADRID</p>	
SHOP STAMP	



CONFORMITY DECLARATION:

Hereby CLOS DREAMS SL declares that the TWS SPORT HEADPHONES (CD HD1.24) fulfills the essential requirements and any other applicable or enforceable provisions of the directives of the European Parliament and Council, transposed into the Spanish law R.D. 1/2007.

The CD HP1.24 has a 3-year warranty from the date of purchase, except for wear and tear parts that have a one-year warranty from the date of purchase.

IMPORTED BY: CLOS DREAMS S.L. B-87016812
C/ELECTRICISTAS, 18 VILLAVICIOSA DE ODON 28670 MADRID
TLF. 917524381 GUARANTY/SAT: devoluciones@closdreams.com